

H G K
1 8 5 2



HRVATSKA
GOSPODARSKA
KOMORA

ŽUPANIJSKA KOMORA
KARLOVAC

—
CROATIAN
CHAMBER OF
ECONOMY

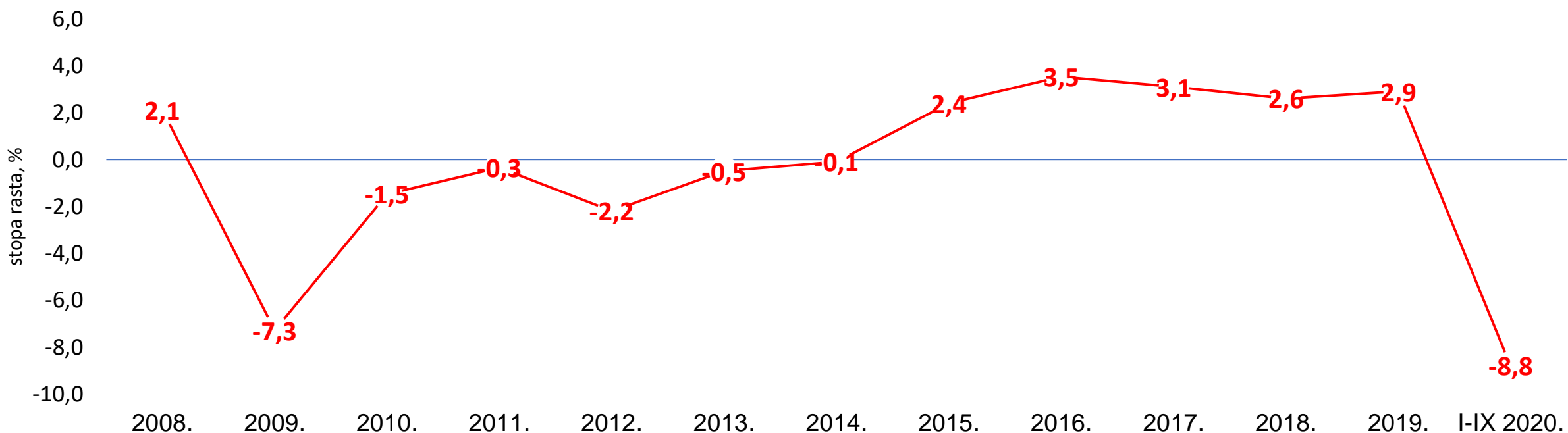
KARLOVAC
COUNTY CHAMBER

**SJEDNICA GOSPODARSKOG VIJEĆA
GOSPODARSKA KRETANJA
ZLATNA KUNA**

Karlovac, 15. prosinac 2020.

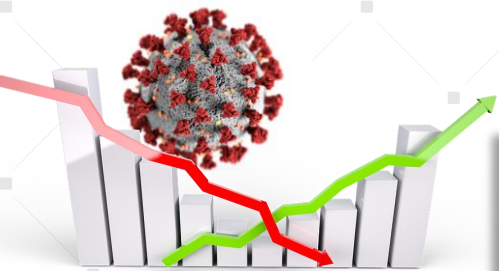
BRUTO DOMAĆI PROIZVOD

- 1Q 2020.: +0,4%
- 2Q 2020.: -15,1%
- 3Q 2020.: -10,0%
- I-IX 2020.: -8,8%
- EU I-IX 2020.: -7,0%



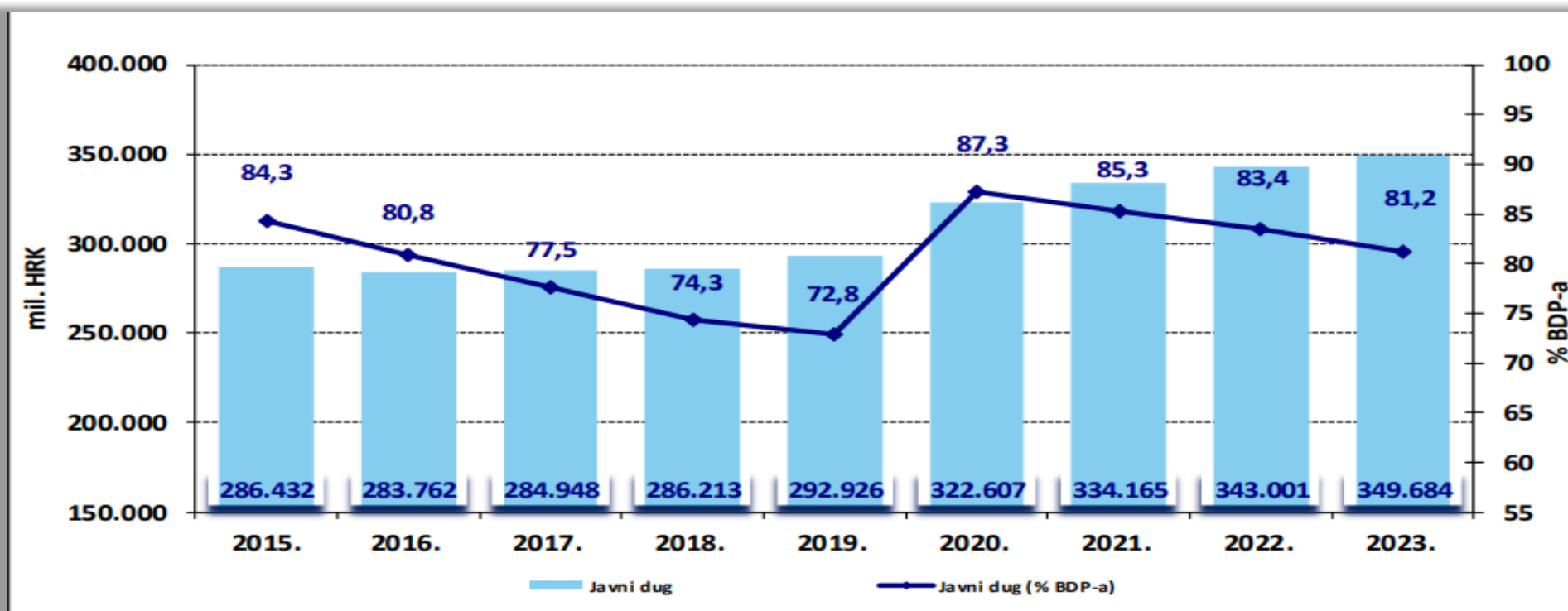
Izvor: DZS; Obrada: HGK Županijska komora Karlovac

SEKTOR DRŽAVE




Državni proračun (milijuni)

	Izvršenje 2019.	Plan 2020.	Novi plan za 2020.	Plan 2021.	Projekcija 2022.	Projekcija 2023.
Ukupni prihodi	139.919	121.950	131.102	147.261	152.678	152.947
Ukupni rashodi	139,870	147.292	155.890	157.926	159.973	157.156
Razlika	49,5	-25.341	-24.787	-10.665	-7.294	-4.208



Izvor: Ministarstvo financija; Obrada: HGK Županijska komora Karlovac



TURIZAM

Siječanj – listopad 2020.:

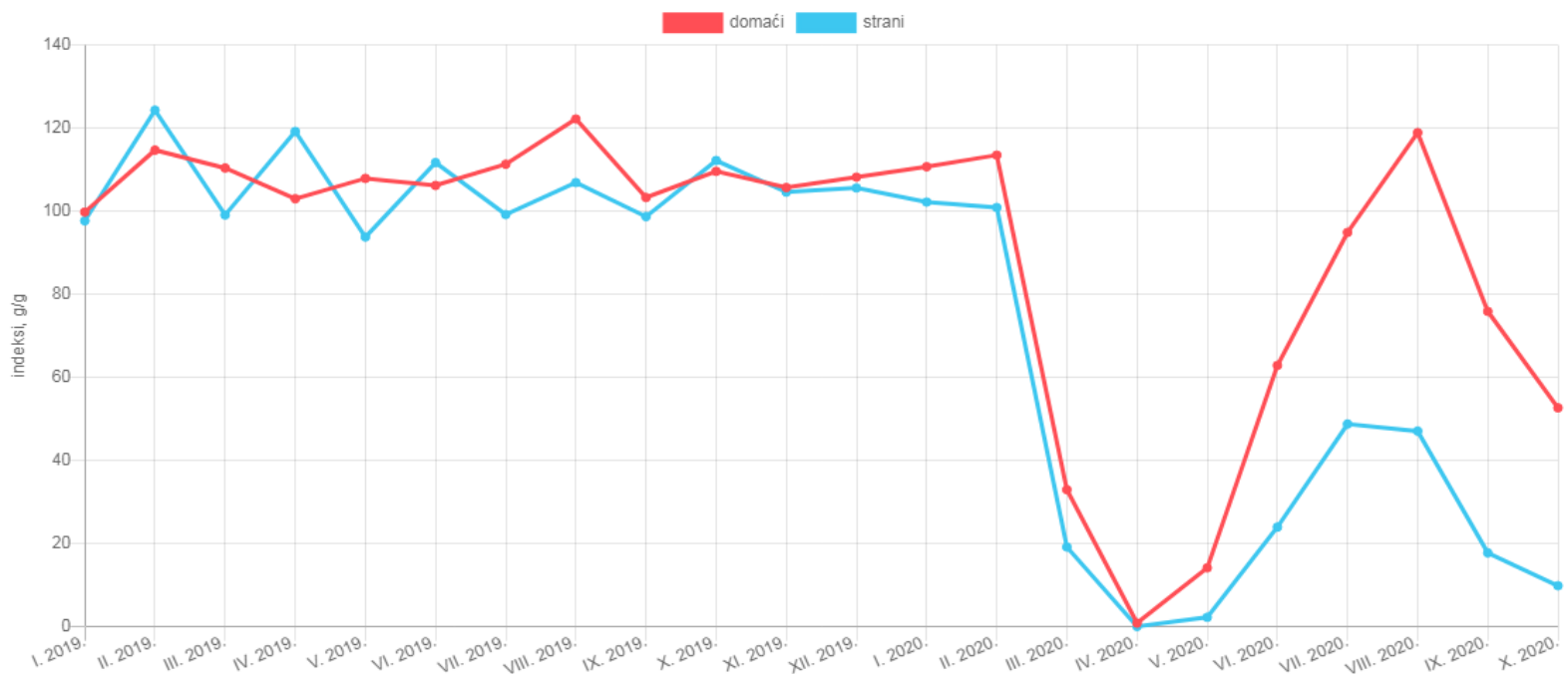
- 36% dolazaka od 2019.
- 45% noćenja od 2019.

Devizni prihod

2019.: 10,5 mlrd €

2020.(I-VI): 758,7 mil € (-73%)

DOLASCI TURISTA U KOMERCIJALNIM SMJEŠTAJNIM OBJEKTIMA U REPUBLICI HRVATSKOJ



Izvor: DZS, HNB, Obrada: HGK Županijska komora Karlovac



TRGOVINA NA MALO

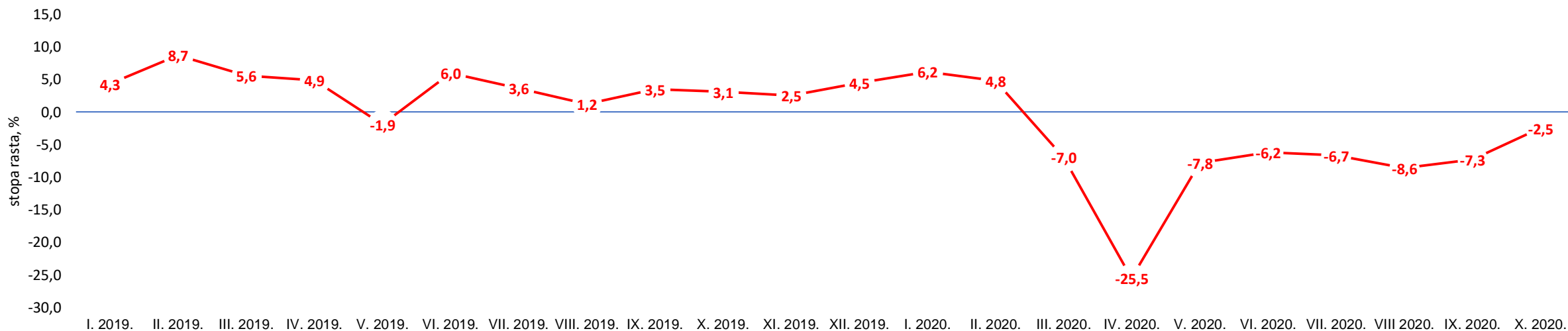
- RH I.-X.2020: - 6,5%; X.: -2,5%
- EU IX.2020: +2,1%

RH (23.2.–29.11.2020.)	Broj fisk.računa	Vrijednost
Sve djelatnosti	-25%	-17%
Trgovina	-19%	-8%
Ugostiteljstvo	-38%	-46%

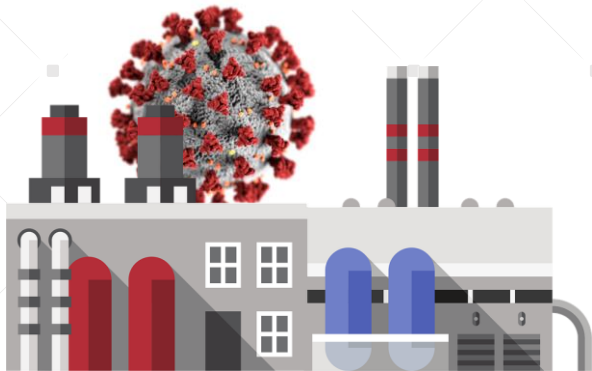
CRNI PETAK 2020.
 - 7,75%
 - (čet-ned.: -22%)

KŽ (1.1.-20.11.2020.)	Broj fisk.računa	Vrijednost
Sve djelatnosti	-22%	-13%
Trgovina	-19%	-8%
Ugostiteljstvo	-26%	-29%

REALNI PROMET U TRGOVINI NA MALO (STOPE IZ KALENDARSKI PRILAGOĐENIH INDEKSA)



Izvor: DZS; Eurostat; Ministarstvo financija, Obrada: HGK Županijska komora Karlovac

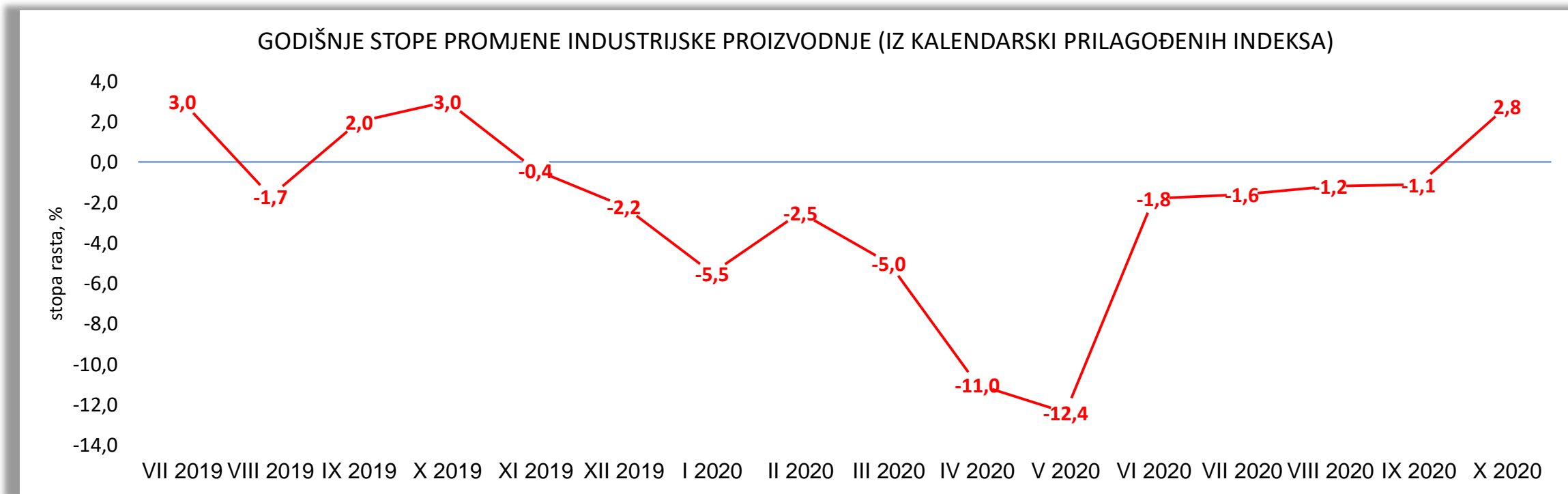


INDUSTRIJSKA PROIZVODNJA

Indeks industrijske proizvodnje: I.-X.2020: -3,9%

EU IX.2020: -5,8%

Promet industrije: I.-X.2020: -7,8%



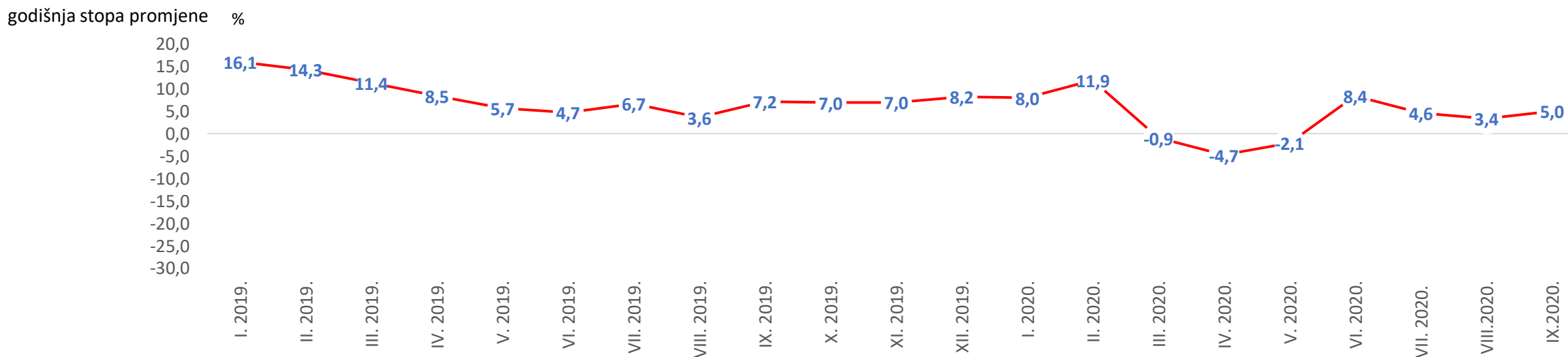
Izvor: DZS; Eurostat Obrada: HGK Županijska komora Karlovac



GRAĐEVINARSTVO

- RH: IX.2020.: + 5,0%; 3Q: +3,1%
(I-IX 2020.: broj izdanih građevinskih dozvola: -9,1%)
- EU IX. -2,7%; 3Q: -3,1%

OBUJAM GRAĐEVINSKIH RADOVA (STOPE RASTA IZ KALENDARSKI PRILAGOĐENIH INDEKSA)



Izvor: DZS; Eurostat Obrada: HGK Županijska komora Karlovac

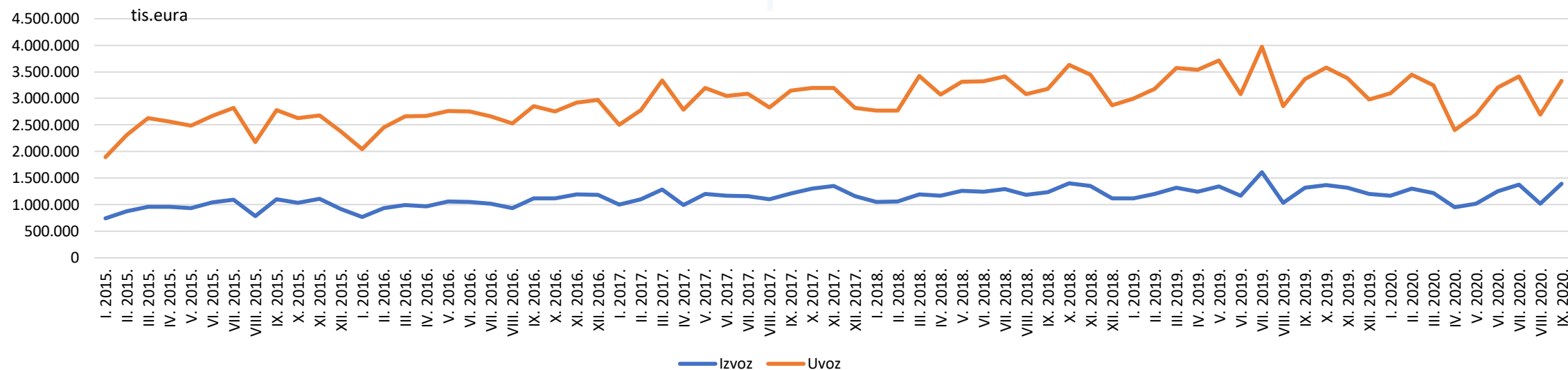
ROBNA RAZMJENA S INOZEMSTVOM




	Izvoz	Uvoz	Saldo	Pokrivenost, %
I.-X. 2019.*	12,7 mlrd. eura	21,1 mlrd. eura	-8,4 mlrd eura	60,2
I.-X. 2020.*	12,1 mlrd. eura	18,8 mlrd eura	-6,7 mlrd eura	64,3
Indeks	95,1	89,0		

*prvi rezultati

ROBNA RAZMJENA RH S INOZEMSTVOM



Izvor: DZS; Obrada: HGK Županijska komora Karlovac

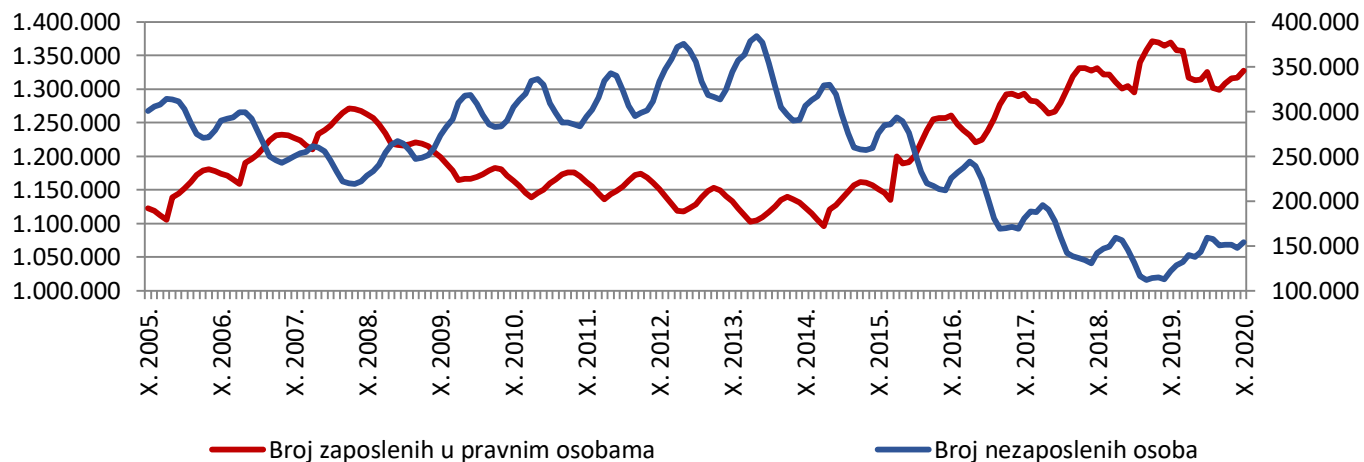


ZAPOSLENOST I NEZAPOSLENOST

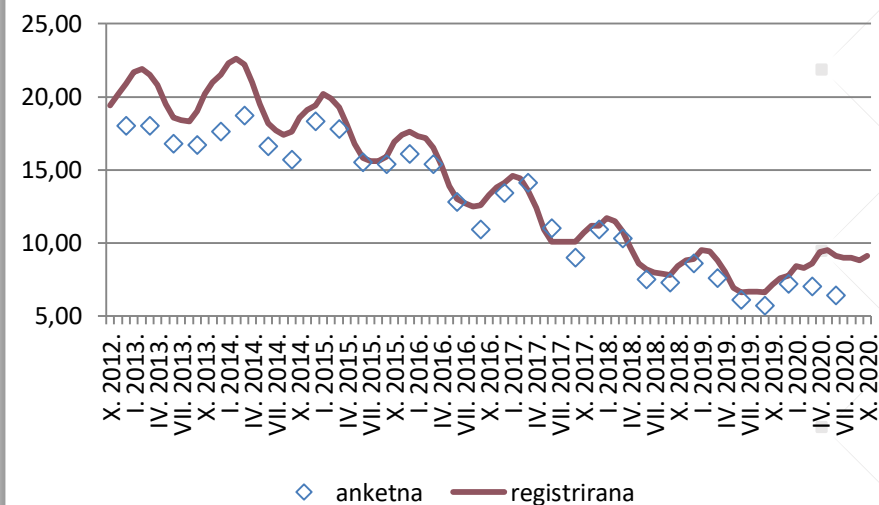
X.2020.:

- Broj zaposlenih u pravnim osobama:
1.327.484 (-3,1%)
- Broj nezaposlenih: 154.168 (+26,8%)
registrirana stopa : 9,1% (X'19.: 7,1%)
EU X: 7,6% (X'19.: 6,6%)

ZAPOSLENOST I NEZAPOSLENOST



NEZAPOSLENOST



Izvor: DZS; Eurostat Obrada: HGK Županijska komora Karlovac

EU fondovi 2021 - 2029

EU NOVE GENERACIJE – 10,6 milijardi eura

➤ **Mehanizam za oporavak i otpornost**

- **5,94 mlrd eura** bespovratna sredstva + **3,61 mlrd eura** zajmovi
- za financiranje ulaganja i reformi kojima se ubrzava oporavak i povećava otpornost gospodarstva. Sredstva se odobravaju na temelju Nacionalnog plana oporavka i otpornosti. Potpora će se isplaćivati u obrocima ovisno o postignutom napretku na temelju unaprijed utvrđenih mjerila
- rok korištenja do srpnja 2026. i 100% EU financiranje

➤ **Ruralni razvoj**

- **182 mil eura** – dodatna sredstva za poljoprivredu za program 2014-2020
- rok korištenja do kraja 2023. i 100% EU financiranje

➤ **React EU**

- **735 mil eura** bespovratna sredstva za financiranje COVID mjera (pomoć u likvidnosti gospodarstvu, zadržavanje radnih mjesta i ulaganja u zdravstvo)
- rok korištenja do kraja 2023. i 100% EU financiranje

➤ **Fond za pravednu tranziciju**

- **97 mil eura** – sredstva za okolišne mjere
- rok korištenja do srpnja 2026. i 100% EU financiranje

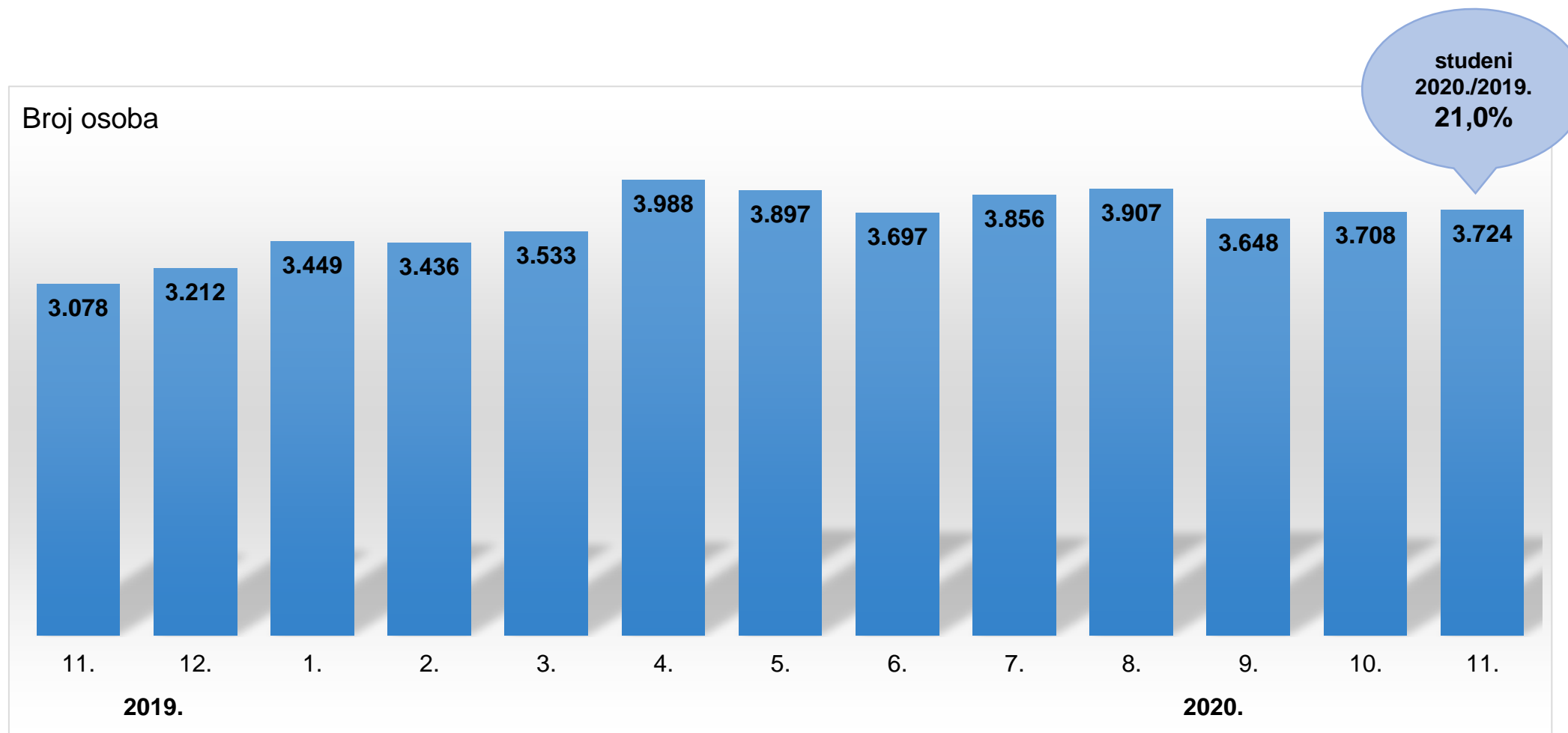
VIŠEGODIŠNJI FINANCIJSKI OKVIR – 12,9 mlrd eura

- Kohezijska politika – **8,042 mlrd eura**
- Poljoprivredna politika – **4,292 mlrd eura**
- Ribarstvo – **270 mil eura**
- Fondovi za unutarnju sigurnost, azil i migracije – **250 mil eura**
- Fond za pravednu tranziciju – **73 mil eura**
- Centralizirani programi EU – RH konkurira za EU sredstva s ostalim državama članicama, iznos nije poznat unaprijed za svaku državu članicu

FOND SOLIDARNOSTI – 683,7 milijuna eura

- sredstva za obnovu javnih zgrada oštećenih u potresu
- financiranje troškova nastalih od dana pojave prve štete (22.3.2020.)
- rok korištenja 18 mjeseci nakon isplate punog odobrenog iznosa (okvirno lipanj 2022)

Broj nezaposlenih osoba u Karlovačkoj županiji u razdoblju od 11. 2019. – 11. 2020.



Izvor: HZZ Područni ured Karlovac – Mjesečni statistički bilten br. 11/20; Obrada: HGK ŽK Karlovac

Broj zaposlenih u Karlovačkoj županiji prema osnovama osiguranja

Stanje: 31. listopada

Karlovačka županija - osiguranici	2019.	2020.	Indeks 2020./19.	%	
Radnici kod pravnih osoba	30.072	30.406	101,1	+ 1,1	+ 334
Radnici kod fizičkih osoba	3.626	3.446	95,0	- 5,0	
Obrtnici	1.505	1.576	104,7	+ 4,7	
Poljoprivrednici	414	414	100,0	+ 0,0	
Samostalne profesionalne djelatnosti	272	270	99,3	- 0,7	
Osigurani zaposlenici kod međunarodnih organizacija u inozemstvu i hrvatski državljani zaposleni na teritoriju RH kod poslodavaca sa sjedištem u inozemstvu	0	0			
Produženo osiguranje	101	90	89,1	- 10,9	
UKUPNO:	35.990	36.202	100,6	+ 0,6	+ 212

Izvor: HZMO Područni ured Karlovac, Statističke informacije br. 10/19, 10/20; Obrada: HGK ŽK Karlovac

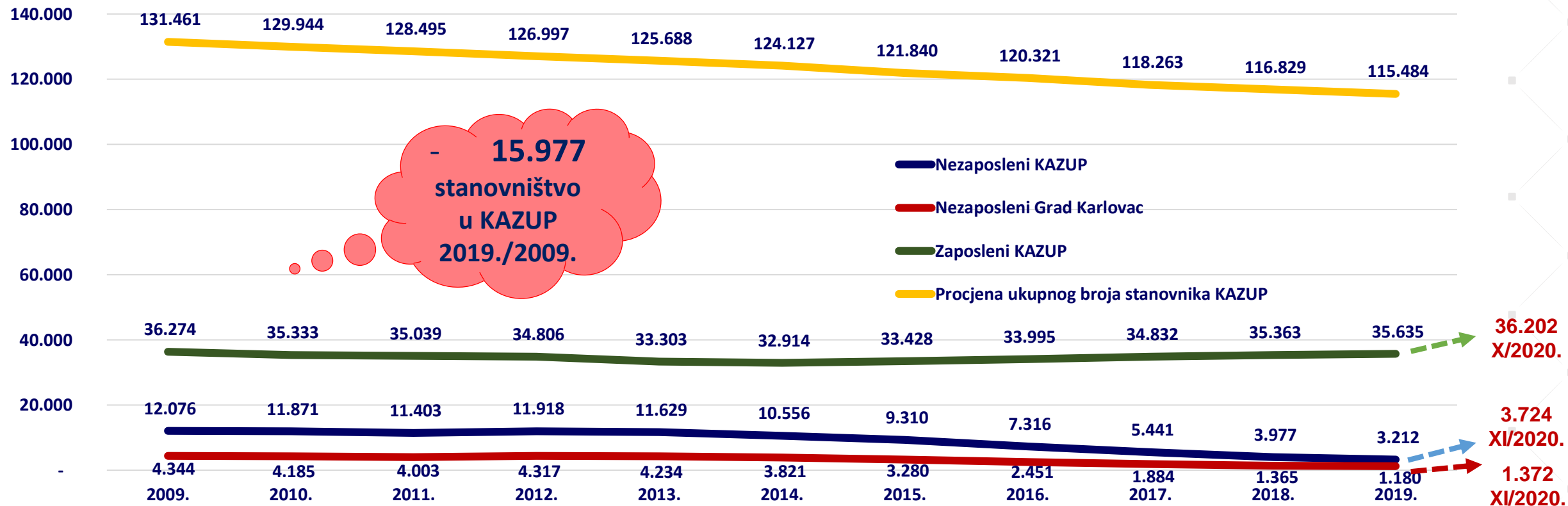
Broj zaposlenih u Karlovačkoj županiji prema osnovama osiguranja

Stanje: na dan

Karlovačka županija - osiguranici	2019.	2020.										Indeks listopad/rujan	%	
	31. 12.	31. 01.	29. 02.	31. 03.	30. 04.	31. 05.	30. 06.	31. 07.	31. 08.	30. 09.	31. 10.			
Radnici kod pravnih osoba	29.790	29.754	29.785	29.536	29.310	29.486	29.709	29.785	29.774	30.297	30.406	100,4	+ 0,4	+ 109
Radnici kod fizičkih osoba	3.497	3.442	3.420	3.369	3.345	3.417	3.462	3.497	3.499	3.443	3.446	100,1	+ 0,1	
Obrtnici	1.544	1.530	1.518	1.518	1.523	1.523	1.540	1.563	1.562	1.563	1.576	100,8	+ 0,8	
Poljoprivrednici	420	425	428	427	428	421	418	419	416	412	414	100,5	+ 0,5	
Samostalne profesionalne djelatnosti	285	282	288	287	286	279	276	275	273	271	270	99,6	- 0,4	
Osigurani zaposlenici kod međunarodnih organizacija u inozemstvu ...	0	0	0	0	0	0	0	0	0	0	0			
Produženo osiguranje	99	96	96	92	94	92	91	85	93	88	90	102,3	+ 2,3	
UKUPNO:	35.635	35.529	35.535	35.229	34.986	35.218	35.496	35.624	35.617	36.074	36.202	100,4	+ 0,4	+ 128

Izvor: HZMO Područni ured Karlovac, Statističke informacije br. 12/19., 1-10/20; Obrada: HGK ŽK Karlovac

Kretanje broja nezaposlenih i zaposlenih osoba uz procjenu ukupnog broja stanovnika u Karlovačkoj županiji te broj nezaposlenih u Gradu Karlovcu



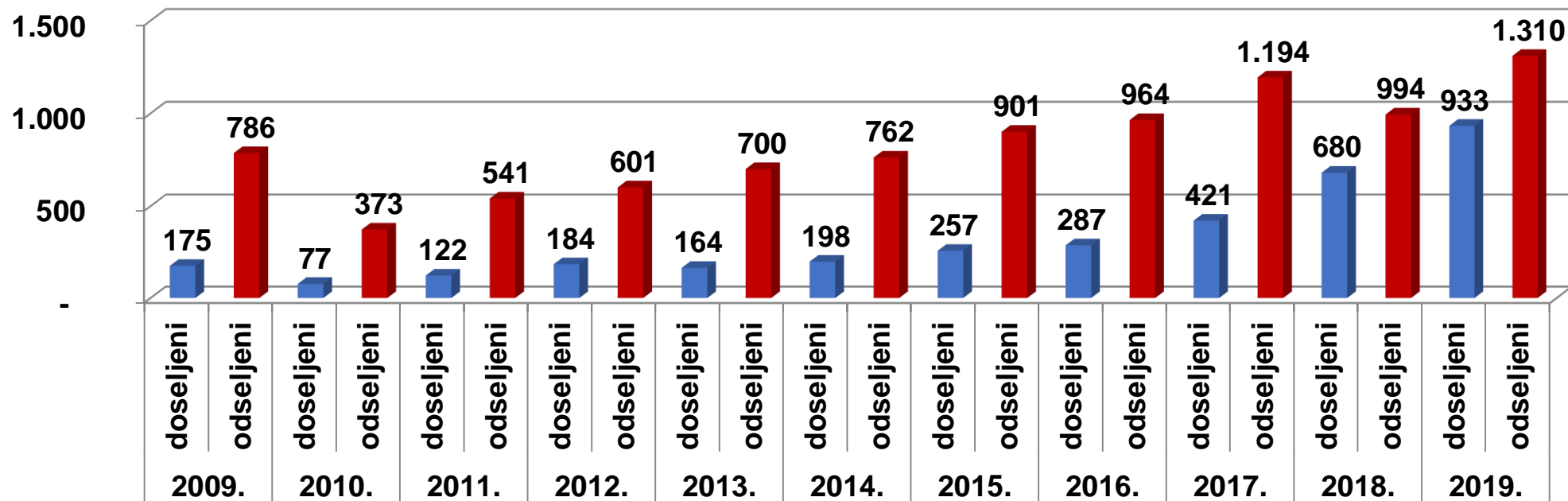
*Nezaposleni na kraju XII/2009. –2019., XI/2020., Zaposleni stanje 31. prosinac 2009. – 2019., 31.10.2020.

Izvor: HZZ Područni ured Karlovac – Mjesečni statistički bilteni, HZMO Statističke informacije, DZS Priopćenje 11.9.2020., Procjena stanovništva RH u 2019.; Obrada: HGK ŽK Karlovac

Vanjske migracije stanovništva, Karlovačka županija

2009. – 2019.
DOSELJENI: 3.498
ODSELJENJI:
9.126
MIGRACIJSKI
SALDO: - 5.628

Broj osoba



	Procjena ukupnog broja stanovnika										
	2009.	2010.	2011.	2012.	2013.	2014.	2015.	2016.	2017.	2018.	2019.
Karlovačka	131.461	129.944	128.495	126.997	125.688	124.127	121.840	120.321	118.263	116.829	115.484

Izvor: DZS, Obrada: HGK ŽK Karlovac



ZLATNA KUNA

**ZLATNA KUNA
za 2019.**

**HRVATSKA GOSPODARSKA KOMORA
ŽUPANIJSKA KOMORA KARLOVAC**

KRITERIJI ZA DODJELU ZLATNE KUNE

I. Pokazatelji likvidnosti

1. tekuća likvidnost =
 $\text{kratkotrajna imovina} / \text{kratkoročne obveze}$
2. financijska stabilnost =
 $(\text{dugoročne obveze} + \text{kapital i rezerve}) / \text{dugotrajna imovina}$

II. Pokazatelj zaduženosti

1. koeficijent vlastitog financiranja =
 $\text{kapital i rezerve} / \text{ukupna aktiva}$

III. Pokazatelji aktivnosti

1. obrtaj obrtnih sredstava =
 $2 * \text{poslovni prihod} / (\text{kratkotrajna imovina}_{nn} + \text{kratkotrajna imovina}_{nn-1})$
2. obrtaj ukupnih sredstava =
 $2 * \text{poslovni prihod} / (\text{ukupna aktiva}_{nn} + \text{ukupna aktiva}_{nn-1})$

IV. Pokazatelji profitabilnosti

1. rentabilnost ukupnih sredstava =
 $2 * \text{dobit prije oporezivanja} / (\text{ukupna aktiva}_{nn} + \text{ukupna aktiva}_{nn-1})$
2. rentabilnost vlasničke glavnice =
 $2 * \text{dobit prije oporezivanja} / (\text{kapital i rezerve}_{nn} + \text{kapital i rezerve}_{nn-1})$

V. Pokazatelji vezani za zaposlenost

1. dobit po zaposlenom =
 $\text{dobit prije oporezivanja} / \text{broj zaposlenih}$
2. broj zaposlenih po satima rada
3. broj zaposlenih
4. porast zapošljavanja =
 $(\text{broj zaposlenih}_{nn} - \text{broj zaposlenih}_{nn-1}) / \text{broj zaposlenih}_{nn-1} * 100$
5. prosječna mjesečna neto plaća =
 $\text{neto plaća} / 12$

VI. Pokazatelji analize prihoda

1. udio izvoza u ukupnom prihodu =
 $\text{prihod od prodaje u inozemstvu} / \text{ukupni prihod} * 100$
2. izvoz po zaposlenom =
 $\text{prihod od prodaje u inozemstvu} / \text{broj zaposlenih}$
3. udio poslovnih prihoda u ukupnom prihodu =
 $\text{poslovni prihodi} / \text{ukupni prihodi} * 100$
4. prihodi od prodaje u inozemstvu

VII. Snaga tvrtke

1. ukupni prihod
2. porast ukupnog prihoda =
 $(\text{ukupni prihod}_{nn} - \text{ukupni prihod}_{nn-1}) / \text{ukupni prihod}_{nn-1} * 100$
3. vlastiti kapital i rezerve
4. porast vlastitog kapitala i rezervi =
 $(\text{kapital i rezerve}_{nn} - \text{kapital i rezerve}_{nn-1}) / \text{kapital i rezerve}_{nn-1} * 100$

VIII. Nematerijalna imovina

1. Udio nematerijalne imovine

IX. Materijalna imovina

1. materijalna imovina

Zlatna plaketa se dodjeljuje u tri kategorije s obzirom na veličinu tvrtke:

1. **velike tvrtke – preko 250 zaposlenih**
2. **srednje velike tvrtke – od 50 do 249 zaposlenih**
3. **male tvrtke – do 49 zaposlenih**



I. POKAZATELJI LIKVIDNOSTI

•**Tekuća likvidnost** = kratkotrajna imovina/kratkoročne obveze

			0,0139 : 24,64
➤ Velike tvrtke	HS PRODUKT d.o.o.	24,64	0,26 : 24,64
➤ Srednje tvrtke	ARKADA d.o.o.	20,10	0,166 : 20,10
➤ Male tvrtke	METAPLAST d.o.o.	14,21	0,0139: 14,21

•**Financijska stabilnost** = (dugoročne obveze + kapital i rezerve)/dugotrajna imovina

			-167,92 : 528,83
➤ Velike tvrtke	HS PRODUKT d.o.o.	2,77	0,03 : 2,77
➤ Srednje tvrtke	LIN TRGOVINA d.o.o.	7,10	-6,06 : 7,10
➤ Male tvrtke	BEBA j.d.o.o.	528,83	-167,92 : 528,83

II. POKAZATELJI ZADUŽENOSTI

•**Koeficijent vlastitog financiranja** = kapital i rezerve / ukupna aktiva

			-15,46 : 0,97
➤ Velike tvrtke	HS PRODUKT d.o.o.	0,97	0,02 : 0,97
➤ Srednje tvrtke	KETEKs d.o.o.	0,95	-0,88 : 0,95
➤ Male tvrtke	TEKSTIL d.d.	0,96	-15,46 : 0,96



III. POKAZATELJI AKTIVNOSTI

Obrtaj obrtnih sredstava = $2 \cdot \text{poslovni prihod} / (\text{kratkotrajna imovina}_{nn} + \text{kratkotrajna imovina}_{nn-1})$

			0 : 186,23	
➤ Velike tvrtke	PPK KARLOVAČKA MESNA INDUSTRIJA d.d.	6,77		0,63 : 6,77
➤ Srednje tvrtke	AUTOTRANSPORT KARLOVAC d.d.	11,11		0,43 : 11,11
➤ Male tvrtke	HMC MONTAŽA d.o.o.	186,23		0 : 186,23

• **Obrtaj ukupnih sredstava** = $2 \cdot \text{poslovni prihod} / (\text{ukupna aktiva}_{nn} + \text{ukupna aktiva}_{nn-1})$

			0 : 14,50	
➤ Velike tvrtke	PPK KARLOVAČKA MESNA INDUSTRIJA d.d.	4,26		0,19 : 4,26
➤ Srednje tvrtke	MEDVEN TRGOVINA d.o.o.	3,03		0,22 : 3,03
➤ Male tvrtke	DJEČJI VRTIĆ ČAROLIJA	14,50		0 : 14,50

IV. POKAZATELJI PROFITABILNOSTI

• **Rentabilnost ukupnih sredstava** = $2 \cdot \text{dobit prije oporezivanja} / (\text{ukupna aktiva}_{nn} + \text{ukupna aktiva}_{nn-1})$

			-0,10 : 0,95	
➤ Velike tvrtke	HS PRODUKT d.o.o.	0,11		-0,10 : 0,11
➤ Srednje tvrtke	INFINUM d.o.o.	0,59		-0,45 : 0,59
➤ Male tvrtke	TURIĆ SIGURNOST d.o.o.	0,95		-2,41 : 0,95

• **Rentabilnost vlasničke glavnice** = $2 \cdot \text{dobit prije oporezivanja} / (\text{kapital i rezerve}_{nn} + \text{kapital i rezerve}_{nn-1})$

			-3,77 : 7,06	
➤ Velike tvrtke	HEINEKEN HRVATSKA d.o.o.	0,17		-1,40 : 0,17
➤ Srednje tvrtke	EOL GRUPA d.o.o.	7,06		-3,77 : 7,06
➤ Male tvrtke	SMCM d.o.o.	2,04		-3,13 : 2,04



V. POKAZATELJI VEZANI ZA ZAPOSLENOST

- **Dobit po zaposlenom** = dobit prije oporezivanja / broj zaposlenih

-221.979,46 : 265.761,94

➤ Velike tvrtke	HEINEKEN HRVATSKA d.o.o.	220.968,86	-116.479,85 : 220.968,86
➤ Srednje tvrtke	SEMELROCK STEIN + DESIGN d.o.o.	265.761,94	-91.309,08 : 265.761,94
➤ Male tvrtke	GTM-GAVAN d.o.o.	262.522,86	-221.979,46 : 262.522,86

- **Broj zaposlenih**

10 : 1.424

➤ Velike tvrtke	HS PRODUKT d.o.o.	1.424	332 : 1.424
➤ Srednje tvrtke	KELTEKS d.o.o.	243	50 : 243
➤ Male tvrtke	ENA d.o.o.	49	10 : 49

- **Porast zapošljavanja** = $(\text{broj zaposlenih}_{nn} - \text{broj zaposlenih}_{nn-1}) / \text{broj zaposlenih}_{nn-1} * 100$

-45,76% : 1100%

➤ Velike tvrtke	LANA-KARLOVAČKA TISKARA d.o.o.	5%	-20,35 : 5
➤ Srednje tvrtke	WIENERBERGER d.o.o.	126,44%	-45,76 : 126,454
➤ Male tvrtke	KAAP d.o.o.	1100%	-37,5 : 1100

- **Prosječna mjesečna neto plaća** = (neto plaća / broj zaposlenih) / 12

460,36 : 13.251,30

➤ Velike tvrtke	HEINEKEN HRVATSKA d.o.o.	11.937,40	4.812,08 : 11.937,40
➤ Srednje tvrtke	INFOSYS LIMITED	10.625,18	852,04 : 10.625,18
➤ Male tvrtke	ZAKLADY REMONTOWE ENERGETYKI KATOWICE d.o.o.	13.251,30	460,36 : 13.251,30



VI. POKAZATELJI ANALIZE PRIHODA

•**Udio izvoza u ukupnim prihodima** = prihod od prodaje u inozemstvu / ukupni prihod *100

➤ Velike tvrtke	GENERAL ELECTRIC HRVATSKA d.o.o.	94,15%	6,82 : 94,15
➤ Srednje tvrtke	KRILO d.o.o.	99,74%	0 : 99,74
➤ Male tvrtke	SMCM d.o.o.	99,76%	0 : 99,76

0 % : 99,76 %

•**Izvoz po zaposlenom** = prihod od prodaje u inozemstvu / broj zaposlenih

➤ Velike tvrtke	GENERAL ELECTRIC HRVATSKA d.o.o.	567.669,39	33.660,25 : 567.669,39
➤ Srednje tvrtke	DS SMITH PLASTICS KARLOVAC d.o.o. (DW Reusables d.o.o.)	1.286.293,14	0 : 1.286.293,14
➤ Male tvrtke	LIGNUM VRBOVSKO d.o.o.	1.576.438,38	0 : 1.576.438,38

0 : 1.576.438,38

•**Udio poslovnih prihoda u ukupnim prihodima** = poslovni prihodi / ukupni prihodi *100

➤ Velike tvrtke	PPK KARLOVAČKA MESNA INDUSTRIJA d.d.	99,95%	96,73 : 99,95
➤ Srednje tvrtke	INFOSYS LIMITED d.o.o.	100%	96,39 : 100
➤ Male tvrtke	DRVOTEHNA d.o.o.	100%	0 : 100

96,39 % : 100 %

•**Prihodi od prodaje u inozemstvu**

➤ Velike tvrtke	HS PRODUKT d.o.o.	322.104.862	12.723.575 : 322.104.862
➤ Srednje tvrtke	KELTEKS d.o.o.	102.311.243	0 : 102.311.243
➤ Male tvrtke	LIGNUM VRBOVSKO d.o.o.	45.716.713	0 : 45.716.713

0 : 322.104.862



VII. SNAGA TVRTKE

• Ukupni prihodi

1 : 1.190.764.147

➤ Velike tvrtke	PPK KARLOVAČKA MESNA INDUSTRIJA d.d.	1.190.764.147	142.701.024 : 1.190.764.147
➤ Srednje tvrtke	KIM MLJEKARA KARLOVAC d.o.o.	374.667.166	6.783.339 : 374.667.166
➤ Male tvrtke	ZAK d.o.o.	77.153.842	1 : 77.153.842

• Porast ukupnog prihoda = $(\text{ukupni prihod}_{nn} - \text{ukupni prihod}_{nn-1}) / \text{ukupni prihod}_{nn-1} * 100$

-29.29 % : 2.318,62 %

➤ Velike tvrtke	LANA-KARLOVAČKA TISKARA d.o.o.	7,39%	-47,09 : 7,39
➤ Srednje tvrtke	WIENERBERGER d.o.o.	105,84%	-29,29 : 105,84
➤ Male tvrtke	DONUM d.o.o.	2.318,62%	-96,43 : 2.318,62

• Vlastiti kapital i rezerve

-30.015.621 : 871.441.647

➤ Velike tvrtke	HS PRODUKT d.o.o.	871.441.647	15.042.715 : 871.441.647
➤ Srednje tvrtke	KIM MLJEKARA KARLOVAC d.o.o.	255.956.102	-15.997.975 : 255.956.102
➤ Male tvrtke	GTM-GAVAN d.o.o.	43.585.523	-30.015.621 : 43.585.523

• Porast vlastitog kapitala i rezervi = $(\text{kapital i rezerve}_{nn} - \text{kapital i rezerve}_{nn-1}) / \text{kapital i rezerve}_{nn-1} * 100$

-193,13 % : 2.616,92 %

➤ Velike tvrtke	LANA-KARLOVAČKA TISKARA d.o.o.	14,04%	-82,29 : 14,04
➤ Srednje tvrtke	INFOSYS LIMITED	201,01%	-193,13 : 201,01
➤ Male tvrtke	LJEVAONICA KARLOVAC d.o.o.	2.616,92%	-122,03 : 2.616,92



VIII. NEMATERIJALNA IMOVINA

- Udio nematerijalne imovine

			0 : 69,68 %
➤ Velike tvrtke	PPK KARLOVAČKA MESNA INDUSTRIJA d.d.	3,18 %	0 : 3,18%
➤ Srednje tvrtke	EOL GRUPA d.o.o.	3,52 %	0 : 3,52%
➤ Male tvrtke	AGRO FOLIJA d.o.o.	69,68 %	0 : 69,68

VIII. MATERIJALNA IMOVINA

- Materijalna imovina

			689 : 518.086.950
➤ Velike tvrtke	BJELIN d.o.o.	518.086.950	107.103.962 : 518.086.950
➤ Srednje tvrtke	KIM MLJEKARA KARLOVAC d.o.o.	112.444.166	135.012 : 112.444.166
➤ Male tvrtke	RENETEH OGULIN d.o.o.	93.824.921	689 : 93.824.921



TOP 10 PREMA BROJU ZAPOSLENIH 2019.

RANG	NAZIV	BROJ ZAPOSLENIKA
1.	HS PRODUKT D.O.O.	1.424
2.	BJELIN D.O.O.	600
3.	GENERAL ELECTRIC HRVATSKA D.O.O.	544
4.	PPK KARLOVAČKA MESNA INDUSTRIJA DD	521
5.	LANA-KARLOVAČKA TISKARA D.D.	378
6.	HEINEKEN HRVATSKA D.O.O.	332
7.	KELTEKS D.O.O.	243
8.	CESTE KARLOVAC D.D.	225
9.	WIENERBERGER D.O.O.	197
10.	AUTOTRANSPORT KARLOVAC D.D	167



TOP 10 PREMA DOBITI U 2019. GODINI

RANG	NAZIV	DOBIT
1.	HS PRODUKT D.O.O.	95.728.842,01
2.	HEINEKEN HRVATSKA D.O.O.	73.361.659,99
3.	BJELIN D.O.O.	69.887.911,02
4.	WIENERBERGER D.O.O.	43.902.022,01
5.	KIM MLJEKARA KARLOVAC D.O.O.	26.888.127,00
6.	PPK KARLOVAČKA MESNA INDUSTRIJA DD	22.748.464,99
7.	SEMMELOCK STEIN + DESIGN D.O.O.	17.806.050,00
8.	INFINUM D.O.O.	16.589.808,00
9.	LANA-KARLOVAČKA TISKARA D.D.	11.162.285,00
10.	INFOSYS LIMITED PODRUŽNICA KARLOVAC ZA INFORMACIJSKE TEHNOLOGIJE	10.683.162,00



TOP 10 PREMA PROSJEČNOJ MJESEČNOJ NETO PLAĆI PO ZAPOSLENOM 2019.

RANG	NAZIV	PROSJEČNA MJESEČNA NETO PLAĆA
1.	ZAKLADY REMONTOWE ENERGETYKI KATOWICE S.A. PODRUZNICA	13.251,30
2.	GU D.O.O.	13.044,10
3.	DOTATUS D.O.O.	12.833,50
4.	PUČKO OTVORENO UČILIŠTE POUKA	12.245,10
5.	HEINEKEN HRVATSKA D.O.O.	11.937,40
6.	NITEH D.O.O.	10.679,80
7.	TETRAZEN D.O.O.	10.625,40
8.	INFOSYS LIMITED PODRUŽNICA KARLOVAC ZA INFORMACIJSKE TEHNOLOGIJE	10.625,20
9.	WIENERBERGER D.O.O.	10.533,30
10.	FAS D.O.O.	9.606,19





ZLATNA KUNA

NOMINIRANI U KATEGORIJI MALIH PODUZEĆA

NAJBOLJE MALE TVRTKE

Rang	Naziv	Prosjek
1.	POLIRA D.O.O.	43,42857
2.	ZAKLADY REMONTOWE ENERGETYKI KATOWICE S.A. PODRUZNICA	44,61905
3.	DOTATUS D.O.O.	45,47619
4.	VV MONT D.O.O.	47,66667
5.	MIŠE D.O.O.	48,85714
6.	LJEKARNA D I D PHARMA	49,47619
7.	BUKVA COMMERCIIUM D.O.O.	49,90476
8.	HIDRO-TEHNIKA D.O.O.	51,2381
9.	ZAK D.O.O.	52,90476
10.	DELTA DESIGN D.O.O.	53,52381

POKAZATELJI	POLIRA d.o.o.	RANG
POKAZATELJI LIKVIDNOSTI		
1. Tekuća likvidnost	1,6104	90
2. Financijska stabilnost	1,5274	83
POKAZATELJ ZADUŽENOSTI		
1. Koeficijent vlastitog financiranja	0,6422	50
POKAZATELJI AKTIVNOSTI		
1. Obrtaj obrtnih sredstava	3,0657	80
2. Obrtaj ukupnih sredstava	1,9402	68
POKAZATELJI PROFITABILNOSTI		
1. Bruto rentabilnost ukupnih sredstava	0,2091	31
2. Bruto rentabilnost vlasničke glavnice	0,3194	55
POKAZATELJI VEZANI ZA ZAPOSLENOST		
1. Bruto dobit po zaposlenom (u kn)	51.333,15	32
2. Broj zaposlenih	40	7
3. Porast zapošljavanja (u %)	29,03	22
4. Prosječna mjesečna neto plaća (u kn)	4.718,52	74
POKAZATELJI IZ ANALIZE PRIHODA		
1. Udio izvoza u ukupnom prihodu (u %)	96,98	5
2. Izvoz po zaposlenom (u kn)	462.878,23	7
3. Udio poslovnih prihoda u uk. prihodu (u %)	99,79	107
4. Prihodi od prodaj u inozemstvu (u kn)	18.515.129	4
SNAGA PODUZEĆA		
1. Ukupni prihod (u kn)	19.091.182	29
2. Porast ukupnih prihoda (u %)	39,75	25
3. Vlastiti kapital i rezerve (u kn)	7.231.260	34
4. Porast vlastitog kapitala i rezervi (u %)	28,49	44
NEMATERIJALNA IMOVINA		
1. Udio nematerijalne imovine (u %)	10,83	9
MATERIJALNA IMOVINA		
1. Materijalna imovina (u kn)	3.514.022	56
PROSJEČAN BROJ BODOVA		43,42857
RANG		1

POLIRA d.o.o.



kolpa·san
by KOLPA

kerröck
by KOLPA

kolpa·solutions





ZLATNA KUNA

NOMINIRANI U KATEGORIJI SREDNJIH PODUZEĆA

NAJBOLJE SREDNJE TVRTKE

Rang	Naziv	Prosjek
1.	WIENERBERGER D.O.O.	10,85714
2.	KIM MLJEKARA KARLOVAC D.O.O.	13,42857
3.	SEMMELOCK STEIN + DESIGN D.O.O.	13,7619
4.	DRVONA D.O.O.	14,71429
5.	INFINUM D.O.O.	15,28571
6.	MARCHÉ RESTORANI D.O.O.	16,04762
7.	DS SMITH PLASTICS KARLOVAC D.O.O. (DW Reusables d.o.o.)	16,42857
8.	AQUATERM D.O.O.	17,38095
9.	KONTAL D.O.O.	18,52381
10.	FLAMMIFER D.O.O.	18,7619

POKAZATELJI	WIENERBERGER D.O.O.	RANG
POKAZATELJI LIKVIDNOSTI		
1. Tekuća likvidnost	3,297	14
2. Financijska stabilnost	1,5496	23
POKAZATELJ ZADUŽENOSTI		
1. Koeficijent vlastitog financiranja	0,7478	12
POKAZATELJI AKTIVNOSTI		
1. Obrtaj obrtnih sredstava	1,6711	38
2. Obrtaj ukupnih sredstava	1,0613	30
POKAZATELJI PROFITABILNOSTI		
1. Bruto rentabilnost ukupnih sredstava	0,2219	4
2. Bruto rentabilnost vlasničke glavnice	0,458	6
POKAZATELJI VEZANI ZA ZAPOSLENOST		
1. Bruto dobit po zaposlenom (u kn)	222.852,9036	3
2. Broj zaposlenih	197	3
3. Porast zapošljavanja (u %)	126,44	1
4. Prosječna mjesečna neto plaća (u kn)	10.533,27	2
POKAZATELJI IZ ANALIZE PRIHODA		
1. Udio izvoza u ukupnom prihodu (u %)	25,46	18
2. Izvoz po zaposlenom (u kn)	272.559,7411	10
3. Udio poslovnih prihoda u uk. prihodu (u %)	99,56	37
4. Prihodi od prodaj u inozemstvu (u kn)	53.694.269	4
SNAGA PODUZEĆA		
1. Ukupni prihod (u kn)	210.917.373	1
2. Porast ukupnih prihoda (u %)	105,84	1
3. Vlastiti kapital i rezerve (u kn)	113.366.114	3
4. Porast vlastitog kapitala i rezervi (u %)	44,73	2
NEMATERIJALNA IMOVINA		
1. Udio nematerijalne imovine (u %)	0,49	12
MATERIJALNA IMOVINA		
1. Materijalna imovina (u kn)	72.411.795	3
PROSJEČAN BROJ BODOVA		10,85714
RANG		1

WIENERBERGER D.O.O.





NOMINIRANI U KATEGORIJI VELIKIH PODUZEĆA

NAJBOLJE VELIKE TVRTKE

Rang	Naziv	Prosjek
1.	P P K KARLOVAČKA MESNA INDUSTRIJA D.D.	2,714286
2.	HS PRODUKT D.O.O.	2,857143
3.	HEINEKEN HRVATSKA D.O.O.	3
4.	GENERAL ELECTRIC HRVATSKA D.O.O.	3,571429
5.	LANA-KARLOVAČKA TISKARA D.D.	3,857143
6.	BJELIN D.O.O.	5

POKAZATELJI	P P K KARLOVAČKA MESNA INDUSTRIJA D.D.	RANG
POKAZATELJI LIKVIDNOSTI		
1. Tekuća likvidnost	4,3675	2
2. Financijska stabilnost	2,2225	2
POKAZATELJ ZADUŽENOSTI		
1. Koeficijent vlastitog financiranja	0,733	2
POKAZATELJI AKTIVNOSTI		
1. Obrtaj obrtnih sredstava	6,7758	1
2. Obrtaj ukupnih sredstava	4,2622	1
POKAZATELJI PROFITABILNOSTI		
1. Bruto rentabilnost ukupnih sredstava	0,0815	3
2. Bruto rentabilnost vlasničke glavnice	0,1133	3
POKAZATELJI VEZANI ZA ZAPOSLENOST		
1. Bruto dobit po zaposlenom (u kn)	43.663,08	3
2. Broj zaposlenih	521	4
3. Porast zapošljavanja (u %)	-13,74	5
4. Prosječna mjesečna neto plaća (u kn)	5.684,79	4
POKAZATELJI IZ ANALIZE PRIHODA		
1. Udio izvoza u ukupnom prihodu (u %)	9,16	4
2. Izvoz po zaposlenom (u kn)	209.304,71	3
3. Udio poslovnih prihoda u uk. prihodu (u %)	99,95	1
4. Prihodi od prodaj u inozemstvu (u kn)	109.047.752	3
SNAGA PODUZEĆA		
1. Ukupni prihod (u kn)	1.190.764.147	1
2. Porast ukupnih prihoda (u %)	5,42	2
3. Vlastiti kapital i rezerve (u kn)	210.127.267	4
4. Porast vlastitog kapitala i rezervi (u %)	9,8	2
NEMATERIJALNA IMOVINA		
1. Udio nematerijalne imovine (u kn)	3,18	1
MATERIJALNA IMOVINA		
1. Materijalna imovina (u kn)	88.440.418	6
PROSJEČAN BROJ BODOVA		2,714286
RANG		1





ZLATNA KUNA

**ZLATNA KUNA
za 2019.**

**HRVATSKA GOSPODARSKA KOMORA
ŽUPANIJSKA KOMORA KARLOVAC**