



HRVATSKA GOSPODARSKA KOMORA  
Županijska komora Šibenik

# OSNOVNE ZNAČAJKE GOSPODARSKIH KRETANJA U GRADU SKRADINU U 2015. GODINI



Šibenik, studeni 2016.

## **SADRŽAJ**

Uvod .....	3
1. Broj poduzetnika u gradu Skradinu u 2015. godini prema GFI .....	4
2. Financijski rezultati poslovanja poduzetnika u gradu Skradinu u 2015. godini prema GFI .....	5
3. Zaposlenost i plaće u gospodarstvu grada Skradina u 2015. godini prema GFI .....	16
4. Nezaposlenost u gradu Skradinu krajem prosinca 2015. godine .....	18

## **UVOD**

Analiza gospodarskih kretanja u gradu Skradinu rađena je na temelju financijskih izvještaja slijedećih poduzetnika, obveznika poreza na dobit:

- Dionička društva
- Društva s ograničenom odgovornošću
- Javna trgovačka društva i
- Ustanova (domova).

Pri tome se mora uzeti u obzir, da su pokazatelji izvedeni prema sjedištu poduzeća i prema pretežitoj djelatnosti, iako neki od njih posluju na širem području te obavljaju i druge djelatnosti.

## 1. BROJ PODUZETNIKA U GRADU SKRADINU U 2015. GODINI PREMA GFI

**Tablica 1.**

*Poduzetnici u gradu Skradinu u 2015. godini prema djelatnostima (NKD 2007.)*

DJELATNOSTI NKD-a	BROJ PODUZETNIKA				INDEX 2015./2014.
	2014.	%	2015.	%	
A) Poljoprivreda, šumarstvo i ribarstvo	2	5,4	3	7,7	150,0
C) Prerađivačka industrija	3	8,1	4	10,3	133,3
D) Opskrba elek. energijom, plinom, parom i klimatizacija	2	5,4	2	5,1	100,0
E) Opskrba vodom, uklanjanje otpadnih voda, gospodarenje otpadom te djelatnosti sanacije okoliša	1	2,7	1	2,6	100,0
F) Građevinarstvo	1	2,7	1	2,6	100,0
G) Trgovina na veliko i malo; popravak motornih vozila i motocikala	11	29,7	11	28,2	100,0
H) Prijevoz i skladištenje	1	2,7	1	2,6	100,0
I) Djelatnosti pružanja smještaja te pripreme i usluživanja hrane	10	27,0	11	28,2	110,0
J) Informacije i komunikacije	1	2,7	1	2,6	100,0
M) Stručne, znanstvene i tehničke djelatnosti	2	5,4	2	5,1	100,0
N) Administrativne i pomoćne uslužne djelatnosti	2	5,4	1	2,6	50,0
Q) Djelatnosti zdravstvene zaštite i socijalne skrbi	1	2,7	1	2,6	100,0
<b>UKUPNO GRAD SKRADIN</b>	<b>37</b>	<b>100,0</b>	<b>39</b>	<b>100,0</b>	<b>105,4</b>
<b>UKUPNO ŠIBENSKO-KNINSKA ŽUPANIJA</b>	<b>1.923</b>	<b>100,0</b>	<b>1.977</b>	<b>100,0</b>	<b>102,8</b>

Izvor: FINA; Obrada: HGK-ŽK Šibenik

U gradu Skradinu u 2015. godini obvezu predaje završnog izvješća FINI izvršilo je 39 poduzetnika, što je za 5,4% više u odnosu na prethodnu godinu. Prema broju poduzetnika u 2015. godini grad Skradin sudjeluje sa 2,0% u ukupnom broju poduzetnika u Šibensko-kninskoj županiji.

Najviše poduzetnika poslovalo je u djelatnosti Trgovine na veliko i malo (11 poduzetnika) što predstavlja udio od 28,2% od ukupnog broja poduzetnika grada Skradina, a u odnosu na prethodnu godinu broj poduzetnika nije se mijenjao. U djelatnostima pružanja smještaja te pripreme i usluživanja hrane poslovalo je također 11 poduzetnika, a u odnosu na prethodnu 2014. godinu broj poduzetnika se povećao za 10,0%.

Prema broju poduzetnika, slijedi djelatnost prerađivačke industrije, koja sa 4 poduzetnika zauzima udio od 10,3% od ukupnog broja poduzetnika grada Skradina, a u odnosu na prethodnu godinu broj poduzetnika u navedenoj djelatnosti se povećao za 33,3%. Ostale djelatnosti imaju po jednog ili dva poduzetnika.

## 2. FINANCIJSKI REZULTATI POSLOVANJA PODUZETNIKA U GRADU SKRADINU U 2015. GODINI PREMA GFI

Tablica 2.

Ukupni prihodi poduzetnika u gradu Skradinu u 2015. godini prema djelatnostima

- u kn

DJELATNOSTI NKD-a	UKUPNI PRIHODI				
	2014.	%	2015.	%	INDEX 2015./2014.
A) Poljoprivreda, šumarstvo i ribarstvo	740.487	1,8	1.634.554	3,6	220,7
C) Prerađivačka industrija	485.365	1,2	427.666	0,9	88,1
D) Opskrba elek. energijom, plinom, parom i klimatizacija	1.442.529	3,5	1.320.110	2,9	91,5
E) Opskrba vodom, uklanjanje otpadnih voda, gospodarenje otpadom te djelatnosti sanacije okoliša	3.479.216	8,5	3.396.508	7,5	97,6
F) Građevinarstvo	2	0,0	1.597	0,0	79850,0
G) Trgovina na veliko i malo; popravak motornih vozila i motocikala	6.673.106	16,3	9.003.469	19,9	134,9
H) Prijevoz i skladištenje	80.896	0,2	28.764	0,1	35,6
I) Djelatnosti pružanja smještaja te pripreme i usluživanja hrane	20.494.699	50,2	21.835.283	48,3	106,5
J) Informacije i komunikacije	82.055	0,2	68.327	0,2	83,3
M) Stručne, znanstvene i tehničke djelatnosti	9	0,0	11.491	0,0	127677,8
N) Administrativne i pomoćne uslužne djelatnosti	21.740	0,1	26.592	0,1	122,3
Q) Djelatnosti zdravstvene zaštite i socijalne skrbi	7.326.425	17,9	7.424.282	16,4	101,3
<b>UKUPNO GRAD SKRADIN</b>	<b>40.826.529</b>	<b>100,0</b>	<b>45.178.643</b>	<b>100,0</b>	<b>110,7</b>
<b>UKUPNO ŠIBENSKO-KNINSKA ŽUPANIJA</b>	<b>5.765.824.047</b>	<b>100,0</b>	<b>5.084.060.298</b>	<b>100,0</b>	<b>88,2</b>

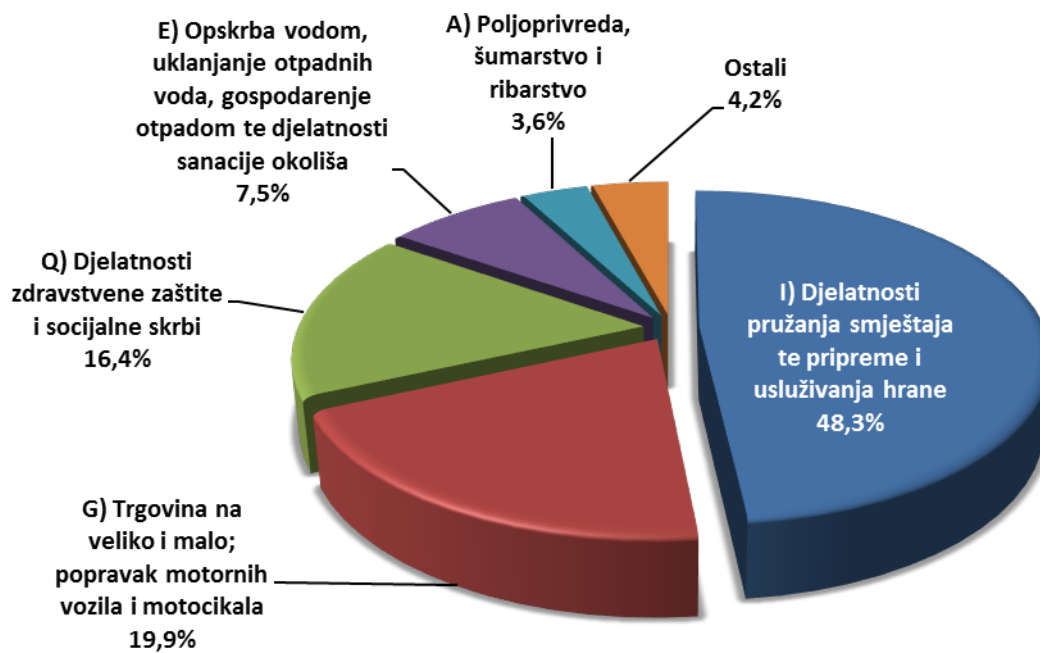
Izvor: FINA; Obrada: HGK-ŽK Šibenik

U gospodarstvu grada Skradina u 2015. godini ukupno je ostvareno 45.178.643 kn prihoda, što je za 10,7% više u odnosu na prethodnu 2014. godinu. Ukupni prihodi poduzetnika grada Skradina sudjeluju sa 0,9% u ukupnim prihodima poduzetnika u Županiji.

Najveće prihode ostvarili su poduzetnici iz djelatnosti pružanja smještaja te pripreme i usluživanja hrane u iznosu od 21.835.283 kn, što je za 6,5% više u odnosu na prethodnu, 2014. godinu, a ostvarili su udio od 48,3% od ukupnih prihoda u gospodarstvu grada Skradina.

Slijedi djelatnost trgovine na veliko i malo u kojoj je ostvareno 9.003.469 kn prihoda, što je za 34,9% više u odnosu na prethodnu, 2014. godinu. Djelatnosti zdravstvene zaštite i socijalne skrbi sudjelovale su sa 16,4% u ukupnim prihodima grada Skradina. Ostale djelatnosti imale su neznatne udjele u ukupnim prihodima grada Skradina.

### Struktura gospodarstva grada Skradina u 2015. godini prema ukupnom prihodu



**Tablica 3.**

Ostvareni prihodi od prodaje u zemlji kod poduzetnika u gradu Skradinu u 2015. godini prema djelatnostima

- u kn

DJELATNOSTI NKD-a	PRIHODI OD PRODAJE U ZEMLJI				
	2014.	%	2015.	%	INDEX 2015./2014.
A) Poljoprivreda, šumarstvo i ribarstvo	736.720	1,9	1.626.522	3,8	220,8
C) Prerađivačka industrija	456.191	1,2	422.011	1,0	92,5
D) Opskrba elek. energijom, plinom, parom i klimatizacija	1.375.552	3,6	1.290.000	3,0	93,8
E) Opskrba vodom, uklanjanje otpadnih voda, gospodarenje otpadom te djelatnosti sanacije okoliša	2.883.746	7,5	2.990.603	7,0	103,7
F) Građevinarstvo	0	0,0	0	0,0	0,0
G) Trgovina na veliko i malo; popravak motornih vozila i motocikala	5.929.732	15,4	8.459.707	19,7	142,7
H) Prijevoz i skladištenje	80.890	0,2	28.723	0,1	35,5
I) Djelatnosti pružanja smještaja te pripreme i usluživanja hrane	19.519.514	50,9	20.526.864	47,9	105,2
J) Informacije i komunikacije	81.950	0,2	68.300	0,2	83,3
M) Stručne, znanstvene i tehničke djelatnosti	0	0,0	11.478	0,0	0,0
N) Administrativne i pomoćne uslužne djelatnosti	21.600	0,1	26.400	0,1	122,2
Q) Djelatnosti zdravstvene zaštite i socijalne skrbi	7.299.491	19,0	7.393.530	17,3	101,3
<b>UKUPNO GRAD SKRADIN</b>	<b>38.385.386</b>	<b>100,0</b>	<b>42.844.138</b>	<b>100,0</b>	<b>111,6</b>
<b>UKUPNO ŠIBENSKO-KNINSKA ŽUPANIJA</b>	<b>4.022.844.184</b>	<b>100,0</b>	<b>3.945.154.263</b>	<b>100,0</b>	<b>98,1</b>

Izvor: FINA; Obrada: HGK-ŽK Šibenik

U gospodarstvu grada Skradina u 2015. godini ostvareno je 42.844.138 kn prihoda od prodaje u zemlji, što je za 11,6% više u odnosu na 2014. godinu. Ukupno ostvareni prihodi od prodaje u zemlji poduzetnika grada Skradina sudjeluju sa 1,2% u ukupnim prihodima od prodaje u zemlji poduzetnika u Županiji.

Najveći prihodi od prodaje u zemlji ostvareni su u djelatnostima pružanja smještaja te pripreme i usluživanja hrane u iznosu od 20.526.864 kn, što je 47,9% od ukupno ostvarenih prihoda od prodaje u zemlji u gospodarstvu grada Skradina. U odnosu na prethodnu godinu navedeni prihodi povećani su za 5,2%.

Slijedi djelatnost trgovine na veliko i malo u kojoj je ostvareno 8.459.707 kn prihoda od prodaje u zemlji, što je 19,7% od ukupno ostvarenih prihoda od prodaje u zemlji grada Skradina. U odnosu na prethodnu, 2014. godinu prihodi od prodaje u zemlji u navedenoj djelatnosti su se povećali za 42,7%.

**Tablica 4.**

Ostvareni prihodi od prodaje u inozemstvu kod poduzetnika u gradu Skradinu u 2015. godini prema djelatnostima

- u kn

DJELATNOSTI NKD-a	PRIHODI OD PRODAJE U INOZEMSTVU				
	2014.	%	2015.	%	INDEX 2015./2014.
A) Poljoprivreda, šumarstvo i ribarstvo	0	0,0	0	0,0	0,0
C) Prerađivačka industrija	0	0,0	0	0,0	0,0
D) Opskrba elek. energijom, plinom, parom i klimatizacija	4.448	2,0	0	0,0	0,0
E) Opskrba vodom, uklanjanje otpadnih voda, gospodarenje otpadom te djelatnosti sanacije okoliša	0	0,0	0	0,0	0,0
F) Građevinarstvo	0	0,0	0	0,0	0,0
G) Trgovina na veliko i malo; popravak motornih vozila i motocikala	213.124	98,0	0	0,0	0,0
H) Prijevoz i skladištenje	0	0,0	0	0,0	0,0
I) Djelatnosti pružanja smještaja te pripreme i usluživanja hrane	0	0,0	0	0,0	0,0
J) Informacije i komunikacije	0	0,0	0	0,0	0,0
M) Stručne, znanstvene i tehničke djelatnosti	0	0,0	0	0,0	0,0
N) Administrativne i pomoćne uslužne djelatnosti	0	0,0	0	0,0	0,0
Q) Djelatnosti zdravstvene zaštite i socijalne skrbi	0	0,0	0	0,0	0,0
<b>UKUPNO GRAD SKRADIN</b>	<b>217.572</b>	<b>100,0</b>	<b>0</b>	<b>100,0</b>	<b>0,0</b>
<b>UKUPNO ŠIBENSKO-KNINSKA ŽUPANIJA</b>	<b>1.233.372.505</b>	<b>100,0</b>	<b>647.220.819</b>	<b>100,0</b>	<b>52,5</b>

Izvor: FINA; Obrada: HGK-ŽK Šibenik

Poduzetnici grada Skradina u 2015. godini, nisu ostvarili prihode od prodaje u inozemstvu, dok su u 2014. godini ukupni prihodi od prodaje u inozemstvu poduzetnika grada Skradina iznosili 217.572 kn



**Tablica 5.**

Ostvarena vrijednost uvoza kod poduzetnika u gradu Skradinu u 2015. godini prema djelatnostima

- u kn

DJELATNOSTI NKD-a	UVOZ U RAZDOBLJU				
	2014.	%	2015.	%	INDEX 2015./2014.
A) Poljoprivreda, šumarstvo i ribarstvo	0	0,0	0	0,0	0,0
C) Prerađivačka industrija	13.991	100,0	0	0,0	0,0
D) Opskrba elek. energijom, plinom, parom i klimatizacija	0	0,0	8.291	100,0	0,0
E) Opskrba vodom, uklanjanje otpadnih voda, gospodarenje otpadom te djelatnosti sanacije okoliša	0	0,0	0	0,0	0,0
F) Građevinarstvo	0	0,0	0	0,0	0,0
G) Trgovina na veliko i malo; popravak motornih vozila i motocikala	0	0,0	0	0,0	0,0
H) Prijevoz i skladištenje	0	0,0	0	0,0	0,0
I) Djelatnosti pružanja smještaja te pripreme i usluživanja hrane	0	0,0	0	0,0	0,0
J) Informacije i komunikacije	0	0,0	0	0,0	0,0!
M) Stručne, znanstvene i tehničke djelatnosti	0	0,0	0	0,0	0,0
N) Administrativne i pomoćne uslužne djelatnosti	0	0,0	0	0,0	0,0
Q) Djelatnosti zdravstvene zaštite i socijalne skrbi	0	0,0	0	0,0	0,0
<b>UKUPNO GRAD SKRADIN</b>	<b>13.991</b>	<b>100,0</b>	<b>8.291</b>	<b>100,0</b>	<b>59,3</b>
<b>UKUPNO ŠIBENSKO-KNINSKA ŽUPANIJA</b>	<b>872.548.481</b>	<b>100,0</b>	<b>298.409.920</b>	<b>100,0</b>	<b>34,2</b>

Izvor: FINA; Obrada: HGK-ŽK Šibenik

Poduzetnici grada Skradina u 2015. godini ukupno su ostvarili 8.291 kn uvoza što je za 40,7% manje u odnosu na prethodnu, 2014. godinu. Jedina djelatnost u kojoj su poduzetnici ostvarili uvoz je djelatnost opskrbe električnom energijom, plinom, parom i klimatizacija dok je u 2014. godini uvoz ostvaren u prerađivačkoj industriji.

**Tablica 6.**

Ukupni rashodi poduzetnika u gradu Skradinu u 2015. godini prema djelatnostima

- u kn

DJELATNOSTI NKD-a	UKUPNI RASHODI				
	2014.	%	2015.	%	INDEX 2015./2014.
A) Poljoprivreda, šumarstvo i ribarstvo	884.628	2,3	1.886.865	4,4	213,3
C) Prerađivačka industrija	464.884	1,2	344.445	0,8	74,1
D) Opskrba elek. energijom, plinom, parom i klimatizacija	606.024	1,6	638.656	1,5	105,4
E) Opskrba vodom, uklanjanje otpadnih voda, gospodarenje otpadom te djelatnosti sanacije okoliša	3.243.988	8,4	2.970.778	6,9	91,6
F) Građevinarstvo	14.521	0,0	7.104	0,0	48,9
G) Trgovina na veliko i malo; popravak motornih vozila i motocikala	6.517.350	16,9	9.011.932	21,1	138,3
H) Prijevoz i skladištenje	90.896	0,2	31.998	0,1	35,2
I) Djelatnosti pružanja smještaja te pripreme i usluživanja hrane	19.435.845	50,3	20.616.571	48,2	106,1
J) Informacije i komunikacije	79.958	0,2	69.479	0,2	86,9
M) Stručne, znanstvene i tehničke djelatnosti	26.981	0,1	65.297	0,2	242,0
N) Administrativne i pomoćne uslužne djelatnosti	173.718	0,4	49.903	0,1	28,7
Q) Djelatnosti zdravstvene zaštite i socijalne skrbi	7.067.432	18,3	7.053.064	16,5	99,8
<b>UKUPNO GRAD SKRADIN</b>	<b>38.606.225</b>	<b>100,0</b>	<b>42.746.092</b>	<b>100,0</b>	<b>110,7</b>
<b>UKUPNO ŠIBENSKO-KNINSKA ŽUPANIJA</b>	<b>5.863.815.705</b>	<b>100,0</b>	<b>5.333.949.173</b>	<b>100,0</b>	<b>91,0</b>

Izvor: FINA; Obrada: HGK-ŽK Šibenik

U gradu Skradinu u 2015. godini poduzetnici su ostvarili 42.746.092 kn rashoda, što je za 10,7% više u odnosu na prethodnu godinu, a sudjeluju sa 0,8% u ukupnim rashodima poduzetnika u Županiji.

Od ukupnih rashoda, najveće su ostvarili poduzetnici iz djelatnosti pružanja smještaja te pripreme i usluživanja hrane u iznosu od 20.616.571 kn, što je za 6,1% više u odnosu na prethodnu, 2014. godinu, a zauzimali su udio od 48,2% od ukupnih rashoda poduzetnika grada Skradina.

Prema visini rashoda, slijede djelatnosti trgovine na veliko i malo, u kojima je ostvareno 9.011.932 kn rashoda, što je za 38,3% više u odnosu na prethodnu, 2014. godinu.

**Tablica 7.**

*Dobit prije oporezivanja ostvarena kod poduzetnika grada Skradina u 2015. godini prema djelatnostima*

- u kn

DJELATNOSTI NKD-a	DOBIT PRIJE OPOREZIVANJA				
	2014.	%	2015.	%	INDEX 2015./2014.
A) Poljoprivreda, šumarstvo i ribarstvo	0	0,0	0	0,0	0,0
C) Prerađivačka industrija	23.718	0,8	91.417	2,7	385,4
D) Opskrba elek. energijom, plinom, parom i klimatizacija	837.460	29,9	682.914	20,2	81,5
E) Opskrba vodom, uklanjanje otpadnih voda, gospodarenje otpadom te djelatnosti sanacije okoliša	235.228	8,4	425.730	12,6	181,0
F) Građevinarstvo	0	0,0	0	0,0	0,0
G) Trgovina na veliko i malo; popravak motornih vozila i motocikala	254.387	9,1	447.306	13,2	175,8
H) Prijevoz i skladištenje	0	0,0	0	0,0	0,0
I) Djelatnosti pružanja smještaja te pripreme i usluživanja hrane	1.193.664	42,5	1.365.889	40,4	114,4
J) Informacije i komunikacije	2.097	0,1	0	0,0	0,0
M) Stručne, znanstvene i tehničke djelatnosti	0	0,0	0	0,0	0,0
N) Administrativne i pomoćne uslužne djelatnosti	0	0,0	0	0,0	0,0
Q) Djelatnosti zdravstvene zaštite i socijalne skrbi	258.993	9,2	371.218	11,0	143,3
<b>UKUPNO GRAD SKRADIN</b>	<b>2.805.547</b>	<b>100,0</b>	<b>3.384.474</b>	<b>100,0</b>	<b>120,6</b>
<b>UKUPNO ŠIBENSKO-KNINSKA ŽUPANIJA</b>	<b>279.437.171</b>	<b>100,0</b>	<b>312.276.148</b>	<b>100,0</b>	<b>111,8</b>

Izvor: FINA; Obrada: HGK-ŽK Šibenik

U 2015. godini u gradu Skradinu poduzetnici su ukupno ostvarili 3.384.474 kn dobiti prije oporezivanja, što je za 20,6% više u odnosu na prethodnu godinu, a zauzima 1,1% udjela u ukupno ostvarenoj dobiti prije oporezivanja poduzetnika u Županiji.

Najveću dobit prije oporezivanja ostvarili su poduzetnici iz djelatnosti pružanja smještaja te pripreme i usluživanja hrane, a iznosila je 1.365.889 kn, što je za 14,4% više u odnosu na prethodnu, 2014. godinu.

Slijedi djelatnost opskrba elek. energijom, plinom, parom i klimatizacija, u kojoj su poduzetnici ostvarili 682.914 kn dobiti prije oporezivanja, a zauzima udio od 20,2% od ukupno ostvarene dobiti prije oporezivanja u gospodarstvu grada Skradina.

**Tablica 8.**

Gubitak prije oporezivanja ostvaren kod poduzetnika grada Skradina u 2015. godini prema djelatnostima

- u kn

DJELATNOSTI NKD-a	GUBITAK PRIJE OPOREZIVANJA				
	2014.	%	2015.	%	INDEX 2015./2014.
A) Poljoprivreda, šumarstvo i ribarstvo	-144.141	24,6	-252.311	26,5	175,0
C) Prerađivačka industrija	-3.237	0,6	-8.196	0,9	253,2
D) Opskrba elek. energijom, plinom, parom i klimatizacija	-955	0,2	-1.460	0,2	152,9
E) Opskrba vodom, uklanjanje otpadnih voda, gospodarenje otpadom te djelatnosti sanacije okoliša	0	0,0	0	0,0	0,0
F) Građevinarstvo	-14.519	2,5	-5.507	0,6	37,9
G) Trgovina na veliko i malo; popravak motornih vozila i motocikala	-98.631	16,9	-455.769	47,9	462,1
H) Prijevoz i skladištenje	-10.000	1,7	-3.234	0,3	32,3
I) Djelatnosti pružanja smještaja te pripreme i usluživanja hrane	-134.810	23,0	-147.177	15,5	109,2
J) Informacije i komunikacije	0	0,0	-1.152	0,1	0,0
M) Stručne, znanstvene i tehničke djelatnosti	-26.972	4,6	-53.806	5,7	199,5
N) Administrativne i pomoćne uslužne djelatnosti	-151.978	26,0	-23.311	2,4	15,3
Q) Djelatnosti zdravstvene zaštite i socijalne skrbi	0	0,0	0	0,0	0,0
<b>UKUPNO GRAD SKRADIN</b>	<b>-585.243</b>	<b>100,0</b>	<b>-951.923</b>	<b>100,0</b>	<b>162,7</b>
<b>UKUPNO ŠIBENSKO-KNINSKA ŽUPANIJA</b>	<b>-377.428.829</b>	<b>100,0</b>	<b>-562.165.023</b>	<b>100,0</b>	<b>148,9</b>

Izvor: FINA; Obrada: HGK-ŽK Šibenik

U gradu Skradinu u 2015. godini poduzetnici su ukupno ostvarili 951.923 kn gubitka prije oporezivanja, što je za 62,7% više u odnosu na prethodnu godinu.

Najveći gubitak prije oporezivanja ostvarili su poduzetnici iz djelatnosti trgovine na veliko i malo u iznosu od 455.769 kn, što je u odnosu na prethodnu, 2014. godinu više za 362,1%, a ostvarili su udio od 47,9% od ukupnog gubitka prije oporezivanja u gospodarstvu grada Skradina.

Slijedi djelatnost poljoprivrede, šumarstva i ribarstva, sa udjelom od 26,5% te djelatnosti pružanja smještaja te pripreme i usluživanja hrane sa 15,5% u ukupno ostvarenom gubitku prije oporezivanja u gospodarstvu grada Skradina.

Ostale djelatnosti imale su neznatne udjele u ostvarenom gubitku prije oporezivanja poduzetnika grada Skradina.

**Tablica 9.**

Ostvarena dobit razdoblja kod poduzetnika grada Skradina u 2015. godini prema djelatnostima

- u kn

DJELATNOSTI NKD-a	DOBIT RAZDOBLJA				
	2014.	%	2015.	%	INDEX 2015./2014.
A) Poljoprivreda, šumarstvo i ribarstvo	0	0,0	0	0,0	0,0
C) Prerađivačka industrija	23.718	1,1	90.611	3,4	382,0
D) Opskrba elek. energijom, plinom, parom i klimatizacija	670.114	30,2	545.707	20,4	81,4
E) Opskrba vodom, uklanjanje otpadnih voda, gospodarenje otpadom te djelatnosti sanacije okoliša	199.278	9,0	360.139	13,5	180,7
F) Građevinarstvo	0	0,0	0	0,0	0,0
G) Trgovina na veliko i malo; popravak motornih vozila i motocikala	196.433	8,9	353.817	13,3	180,1
H) Prijevoz i skladištenje	0	0,0	0	0,0	0,0
I) Djelatnosti pružanja smještaja te pripreme i usluživanja hrane	924.171	41,7	1.025.051	38,4	110,9
J) Informacije i komunikacije	1.678	0,1	0	0,0	0,0
M) Stručne, znanstvene i tehničke djelatnosti	0	0,0	0	0,0	0,0
N) Administrativne i pomoćne uslužne djelatnosti	0	0,0	0	0,0	0,0
Q) Djelatnosti zdravstvene zaštite i socijalne skrbi	203.301	9,2	293.434	11,0	144,3
<b>UKUPNO GRAD SKRADIN</b>	<b>2.218.693</b>	<b>100,0</b>	<b>2.668.759</b>	<b>100,0</b>	<b>120,3</b>
<b>UKUPNO ŠIBENSKO-KNINSKA ŽUPANIJA</b>	<b>244.027.090</b>	<b>100,0</b>	<b>268.372.309</b>	<b>100,0</b>	<b>110,0</b>

Izvor: FINA; Obrada: HGK-ŽK Šibenik

Poduzetnici grada Skradina u 2015. godini ukupno su ostvarili dobit razdoblja u iznosu od 2.668.759 kn, što je za 20,3% više u odnosu na prethodnu godinu.

Najveći udio u ostvarenoj dobiti razdoblja od 38,4% imali su poduzetnici iz djelatnosti pružanja smještaja te pripreme i usluživanja hrane, čija se dobit razdoblja povećala za 10,9% u odnosu na prethodnu, 2014. godinu.

Prema visini ostvarene dobiti, slijedi djelatnost opskrbe električnom energijom, plinom, parom i klimatizacija u kojoj je ostvareno 545.707 kn, odnosno 20,4% od ukupno ostvarene dobiti razdoblja u gospodarstvu grada Skradina.

Treće mjesto prema visini ostvarene dobiti razdoblja u 2015. godini zauzima djelatnost opskrbe vodom, uklanjanje otpadnih voda, gospodarenje otpadom te djelatnosti sanacije okoliša, koja je ostvarila udio od 13,5% od ukupno ostvarene dobiti razdoblja poduzetnika grada Skradina.

**Tablica 10.**

Ostvareni gubitak poslovne godine kod poduzetnika u gradu Skradinu u 2015. godini prema djelatnostima

- u kn

DJELATNOSTI NKD-a	GUBITAK RAZDOBLJA				
	2014.	%	2015.	%	INDEX 2015./2014.
A) Poljoprivreda, šumarstvo i ribarstvo	-144.141	24,6	-252.311	26,0	175,0
C) Prerađivačka industrija	-3.237	0,6	-8.196	0,8	253,2
D) Opskrba elek. energijom, plinom, parom i klimatizacija	-955	0,2	-1.460	0,2	152,9
E) Opskrba vodom, uklanjanje otpadnih voda, gospodarenje otpadom te djelatnosti sanacije okoliša	0	0,0	0	0,0	0,0
F) Građevinarstvo	-14.519	2,5	-5.507	0,6	37,9
G) Trgovina na veliko i malo; popravak motornih vozila i motocikala	-98.631	16,9	-473.586	48,8	480,2
H) Prijevoz i skladištenje	-10.000	1,7	-3.234	0,3	32,3
I) Djelatnosti pružanja smještaja te pripreme i usluživanja hrane	-134.810	23,0	-147.177	15,2	109,2
J) Informacije i komunikacije	0	0,0	-1.152	0,1	0,0
M) Stručne, znanstvene i tehničke djelatnosti	-26.972	4,6	-53.806	5,5	199,5
N) Administrativne i pomoćne uslužne djelatnosti	-151.978	26,0	-23.311	2,4	15,3
Q) Djelatnosti zdravstvene zaštite i socijalne skrbi	0	0,0	0	0,0	0,0
<b>UKUPNO GRAD SKRADIN</b>	<b>-585.243</b>	<b>100,0</b>	<b>-969.740</b>	<b>100,0</b>	<b>165,7</b>
<b>UKUPNO ŠIBENSKO-KNINSKA ŽUPANIJA</b>	<b>-366.924.525</b>	<b>100,0</b>	<b>-557.364.426</b>	<b>100,0</b>	<b>151,9</b>

Izvor: FINA; Obrada: HGK-ŽK Šibenik

Ostvareni gubitak poslovne godine poduzetnika grada Skradina u 2015. godini iznosio je 969.740 kn što je u odnosu na prethodnu godinu više za 65,7%. Najveći gubitak ostvarili su poduzetnici iz djelatnosti trgovine na veliko i malo u iznosu od 473.586 kn što je za 380,2% više u odnosu na prethodnu, 2014. godinu.

Poduzetnici iz poljoprivrede, šumarstva i ribarstva ostvarili su 26,0% od ukupno ostvarenog gubitka razdoblja u gospodarstvu grada Skradina, a poduzetnici iz djelatnosti pružanja smještaja te pripreme i usluživanja hrane ostvarili su udio od 15,2% od ukupno ostvarenog gubitka razdoblja u gospodarstvu grada Skradina.

**Tablica 11.**

Vrijednost investicija u dugotrajnu imovinu poduzetnika grada Skradina u 2015. godini prema djelatnostima

- u kn

DJELATNOSTI NKD-a	INVESTICIJE U DUGOTRAJNU IMOVINU				
	2014.	%	2015.	%	INDEX 2015./2014.
A) Poljoprivreda, šumarstvo i ribarstvo	0	0,0	0	0,0	0,0
C) Prerađivačka industrija	0	0,0	0	0,0	0,0
D) Opskrba elek. energijom, plinom, parom i klimatizacija	0	0,0	434.250	60,8	0,0
E) Opskrba vodom, uklanjanje otpadnih voda, gospodarenje otpadom te djelatnosti sanacije okoliša	0	0,0	0	0,0	0,0
F) Građevinarstvo	0	0,0	0	0,0	0,0
G) Trgovina na veliko i malo; popravak motornih vozila i motocikala	90.402	51,0	97.563	13,7	107,9
H) Prijevoz i skladištenje	0	0,0	0	0,0	0,0
I) Djelatnosti pružanja smještaja te pripreme i usluživanja hrane	86.982	49,0	182.194	25,5	209,5
J) Informacije i komunikacije	0	0,0	0	0,0	0,0
M) Stručne, znanstvene i tehničke djelatnosti	0	0,0	0	0,0	0,0
N) Administrativne i pomoćne uslužne djelatnosti	0	0,0	0	0,0	0,0
Q) Djelatnosti zdravstvene zaštite i socijalne skrbi	0	0,0	0	0,0	0,0
<b>UKUPNO GRAD SKRADIN</b>	<b>177.384</b>	<b>100,0</b>	<b>714.007</b>	<b>100,0</b>	<b>402,5</b>
<b>UKUPNO ŠIBENSKO-KNINSKA ŽUPANIJA</b>	<b>348.840.870</b>	<b>100,0</b>	<b>402.211.814</b>	<b>100,0</b>	<b>115,3</b>

Izvor: FINA; Obrada: HGK-ŽK Šibenik

Poduzetnici grada Skradina u 2015. godini ukupno su investirali 714.007 kn, što je za 302,5% više u odnosu na prethodnu godinu.

Najviše su investirali poduzetnici iz djelatnosti opskrbe elek. energijom, plinom, parom i klimatizacija u iznosu od 434.250 kn, što je 60,8% od ukupno ostvarenih investicija u gospodarstvu grada Skradina.

Prema djelatnostima još je investirano 182.194 kn u djelatnosti pružanja smještaja te pripreme i usluživanja hrane te sudjeluju sa udjelom od 25,5% u ukupnim investicijama poduzetnika grada Skradina, a u odnosu na prethodnu 2014. godinu u navedenoj djelatnosti investicije su se povećale za 109,5%.

### 3. ZAPOSLENOST I PLAĆE U GOSPODARSTVU GRADA SKRADINA U 2015. GODINI PREMA GFI

**Tablica 12.**

*Prosječan broj zaposlenih kod poduzetnika grada Skradina u 2015. godini prema djelatnostima*

DJELATNOSTI NKD-a	PROSJEČAN BROJ ZAPOSLENIH				
	2014.	%	2015.	%	INDEX 2015./2014.
A) Poljoprivreda, šumarstvo i ribarstvo	1	0,6	5	2,8	500,0
C) Prerađivačka industrija	3	1,7	3	1,7	100,0
D) Opskrba elek. energijom, plinom, parom i klimatizacija	2	1,1	2	1,1	100,0
E) Opskrba vodom, uklanjanje otpadnih voda, gospodarenje otpadom te djelatnosti sanacije okoliša	19	10,7	23	12,8	121,1
F) Građevinarstvo	0	0,0	0	0,0	#DIV/0!
G) Trgovina na veliko i malo; popravak motornih vozila i motocikala	22	12,4	17	9,4	77,3
H) Prijevoz i skladištenje	0	0,0	0	0,0	#DIV/0!
I) Djelatnosti pružanja smještaja te pripreme i usluživanja hrane	86	48,3	84	46,7	97,7
J) Informacije i komunikacije	1	0,6	1	0,6	100,0
M) Stručne, znanstvene i tehničke djelatnosti	0	0,0	0	0,0	#DIV/0!
N) Administrativne i pomoćne uslužne djelatnosti	0	0,0	0	0,0	#DIV/0!
Q) Djelatnosti zdravstvene zaštite i socijalne skrbi	44	24,7	45	25,0	102,3
<b>UKUPNO GRAD SKRADIN</b>	<b>178</b>	<b>100,0</b>	<b>180</b>	<b>100,0</b>	<b>101,1</b>
<b>UKUPNO ŠIBENSKO-KNINSKA ŽUPANIJA</b>	<b>10.692</b>	<b>100,0</b>	<b>10.951</b>	<b>100,0</b>	<b>102,4</b>

Izvor: FINA; Obrada: HGK-ŽK Šibenik

U gospodarstvu grada Skradina u 2015. godini prosječno je bilo zaposleno 180 djelatnika, što je za 1,1% više u odnosu na prethodnu godinu, a sudjeluju sa 1,6% od ukupnog broja zaposlenih u gospodarstvu Šibensko-kninske županije. Najviše je bilo zaposleno kod poduzetnika u djelatnosti pružanja smještaja te pripreme i usluživanja hrane (84 djelatnika), što je za 2,3% manje u odnosu na prethodnu, 2014. godinu.

U djelatnosti zdravstvene zaštite i socijalne skrbi bilo je zaposleno 25,0% od ukupnog prosječnog broja zaposlenih u gospodarstvu grada Skradina.

Djelatnosti opskrbe vodom, uklanjanje otpadnih voda, gospodarenje otpadom te djelatnosti sanacije okoliša, zauzimaju udio od 12,8% od ukupnog broja zaposlenih u gospodarstvu grada Skradina. U trgovini broj zaposlenih se smanjio za 22,7%.



**Tablica 13.**

Prosječne mjesečne neto plaće zaposlenih kod poduzetnika grada Skradina u 2015. godini prema djelatnostima

- u kn

DJELATNOSTI NKD-a	PROSJEČNE MJESEČNE NETO PLAĆE		
	2014.	2015.	INDEX 2015./2014.
A) Poljoprivreda, šumarstvo i ribarstvo	8.767	4.211	48,0
C) Prerađivačka industrija	1.945	1.946	100,0
D) Opskrba elek. energijom, plinom, parom i klimatizacija	5.533	5.628	101,7
E) Opskrba vodom, uklanjanje otpadnih voda, gospodarenje otpadom te djelatnosti sanacije okoliša	3.916	3.224	82,3
F) Građevinarstvo	0	0	0,0
G) Trgovina na veliko i malo; popravak motornih vozila i motocikala	2.990	3.713	124,2
H) Prijevoz i skladištenje	0	0	0,0
I) Djelatnosti pružanja smještaja te pripreme i usluživanja hrane	3.326	3.581	107,7
J) Informacije i komunikacije	2.414	2.433	100,8
M) Stručne, znanstvene i tehničke djelatnosti	0	0	0,0
N) Administrativne i pomoćne uslužne djelatnosti	0	0	0,0
Q) Djelatnosti zdravstvene zaštite i socijalne skrbi	4.160	4.244	102,0
<b>UKUPNO GRAD SKRADIN</b>	<b>3.581</b>	<b>3.720</b>	<b>103,9</b>
<b>UKUPNO ŠIBENSKO-KNINSKA ŽUPANIJA</b>	<b>4.152</b>	<b>4.306</b>	<b>103,7</b>

Izvor: FINA; Obrada: HGK-ŽK Šibenik

Ukupna prosječna mjesečna neto plaća zaposlenih u gospodarstvu grada Skradina u 2015. godini iznosila je 3.720 kn, što je za 3,9% više u odnosu na prethodnu 2014. godinu, a u odnosu na županijski prosjek manja je za 13,6%.

Prema djelatnostima, najviša prosječna mjesečna neto plaća bila je u djelatnosti opskrbe električnom energijom, plinom, parom i klimatizacija, a iznosila je 5.628 kn, što je za 1,7% više u odnosu na prethodnu, 2014. godinu.

#### 4. NEZAPOSLENOST U GRADU SKRADINU KRAJEM PROSINCA 2015. GODINE

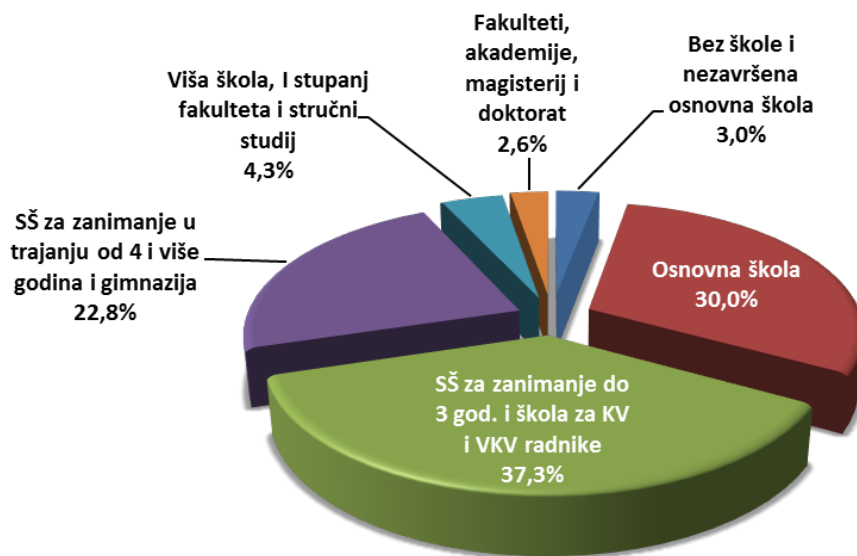
**Tablica 14.**

*Nezaposlene osobe prema razini obrazovanja (stručnoj spremi) u gradu Skradinu krajem prosinca 2015. godine*

Kvalifikacijska struktura	BROJ NEZAPOSLENIH				INDEX XII. 2015/XII. 2014.
	XII. 2014.	%	XII. 2015.	%	
Bez škole i nezavršena osnovna škola	9	2,9	9	3,0	100,0
Osnovna škola	90	28,7	91	30,0	101,1
SŠ za zanimanje do 3 god. i škola za KV i VKV radnike	122	38,9	113	37,3	92,6
SŠ za zanimanje u trajanju od 4 i više godina i gimnazija	72	22,9	69	22,8	95,8
Viša škola, I stupanj fakulteta i stručni studij	10	3,2	13	4,3	130,0
Fakulteti, akademije, magisterij i doktorat	11	3,5	8	2,6	72,7
<b>Ukupno grad Skradin</b>	<b>314</b>	<b>100,0</b>	<b>303</b>	<b>100,0</b>	<b>96,5</b>
Ukupno Šibensko-kninska županija	8.202	*	7.922	*	96,6
Ukupno Republika Hrvatska	316.763	*	285.468	*	90,1
<b>Udio grada Skradina u ŠKŽ</b>	<b>3,8</b>	<b>*</b>	<b>3,8</b>	<b>*</b>	<b>*</b>

Izvor: Hrvatski zavod za zapošljavanje – [www.hzz.hr](http://www.hzz.hr)

#### Struktura nezaposlenih osoba u gradu Skradinu krajem prosinca 2015. godine prema razini obrazovanja



Prema podacima HZZ-a, krajem prosinca 2015. godine na području grada Skradina evidentirane su 303 nezaposlene osobe, što je u odnosu na kraj prosinca 2014. godine manje za 3,5%.

Grad Skradin, krajem prosinca 2015. godine, sudjeluje sa 3,8% udjela u ukupnom broju nezaposlenih u Šibensko-kninskoj županiji.

Prema kvalifikacijskoj strukturi u gradu Skradinu, krajem prosinca 2015. godine, najviše je bilo nezaposlenih osoba sa srednjom školom za zanimanje do 3 godine i školom za KV i VKV radnike (113), koji u ukupnoj strukturi nezaposlenih grada Skradina čine udio od 37,3%, a u odnosu na 2014. godinu broj nezaposlenih se smanjio za 7,4%.

Sa osnovnom školom evidentirana je 91 nezaposlena osoba, čiji se broj u odnosu na prethodnu, 2014. godinu povećao za 1,1%, odnosno za jednu nezaposlenu osobu.

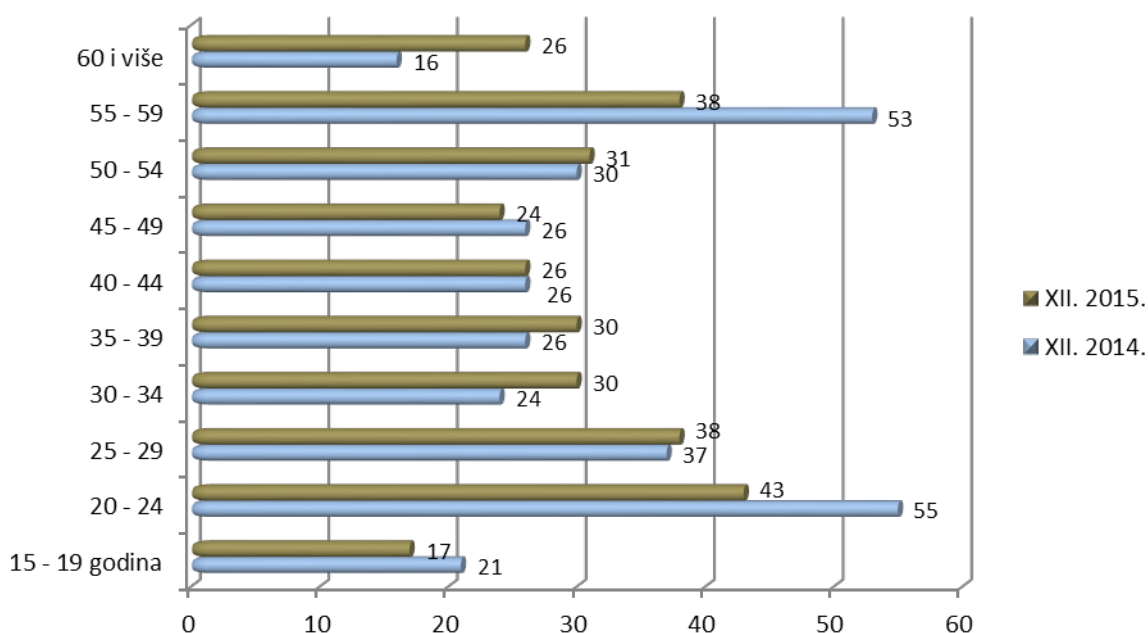
**Tablica 15.**

*Nezaposlene osobe prema dobnoj strukturi u gradu Skradinu krajem prosinca 2015. godine*

DOBNA STRUKTURA	BROJ NEZAPOSLENIH				
	XII. 2014.	%	XII. 2015.	%	INDEX XII. 2015./XII. 2014.
15 - 19 godina	21	6,7	17	5,6	81,0
20 - 24	55	17,5	43	14,2	78,2
25 - 29	37	11,8	38	12,5	102,7
30 - 34	24	7,6	30	9,9	125,0
35 - 39	26	8,3	30	9,9	115,4
40 - 44	26	8,3	26	8,6	100,0
45 - 49	26	8,3	24	7,9	92,3
50 - 54	30	9,6	31	10,2	103,3
55 - 59	53	16,9	38	12,5	71,7
60 i više	16	5,1	26	8,6	162,5
<b>Ukupno grad Skradin</b>	<b>314</b>	<b>100,0</b>	<b>303</b>	<b>100,0</b>	<b>96,5</b>

Izvor: Hrvatski zavod za zapošljavanje – [www.hzz.hr](http://www.hzz.hr)

**Nezaposlene osobe u gradu Skradinu krajem prosinca 2015. godine prema dobnoj strukturi**



Krajem prosinca 2015. godine u gradu Skradinu ukupno je evidentirano 303 nezaposlene osobe, što je u odnosu na kraj prosinca 2014. godine manje za 3,5%. U dobnoj skupini od 15 do 39 godina starosti, krajem prosinca 2015. godine zabilježeno je 158 nezaposlenih osoba, što predstavlja udio od 52,1% od ukupnog broja nezaposlenih osoba u gradu Skradinu.

Najveće povećanje broja nezaposlenih, u odnosu na prosinac 2014. godine, od 62,5%, vidljivo je u dobi od 60 i više godina.



HRVATSKA GOSPODARSKA KOMORA  
ŽUPANIJSKA KOMORA ŠIBENIK  
Fra Jerolima Milete 31, Šibenik  
Tel. +385 22 311 600  
Fax.+385 22 311 610  
E-mail: [hgksi@hgk.hr](mailto:hgksi@hgk.hr)  
Web: [www.hgk.hr](http://www.hgk.hr)