



—  
CROATIAN  
CHAMBER OF  
ECONOMY

SEKTOR ZA KOMUNIKACIJE  
COMMUNICATIONS SECTOR

## **Poteškoće u poslovanju i koronavirus, treći dio**

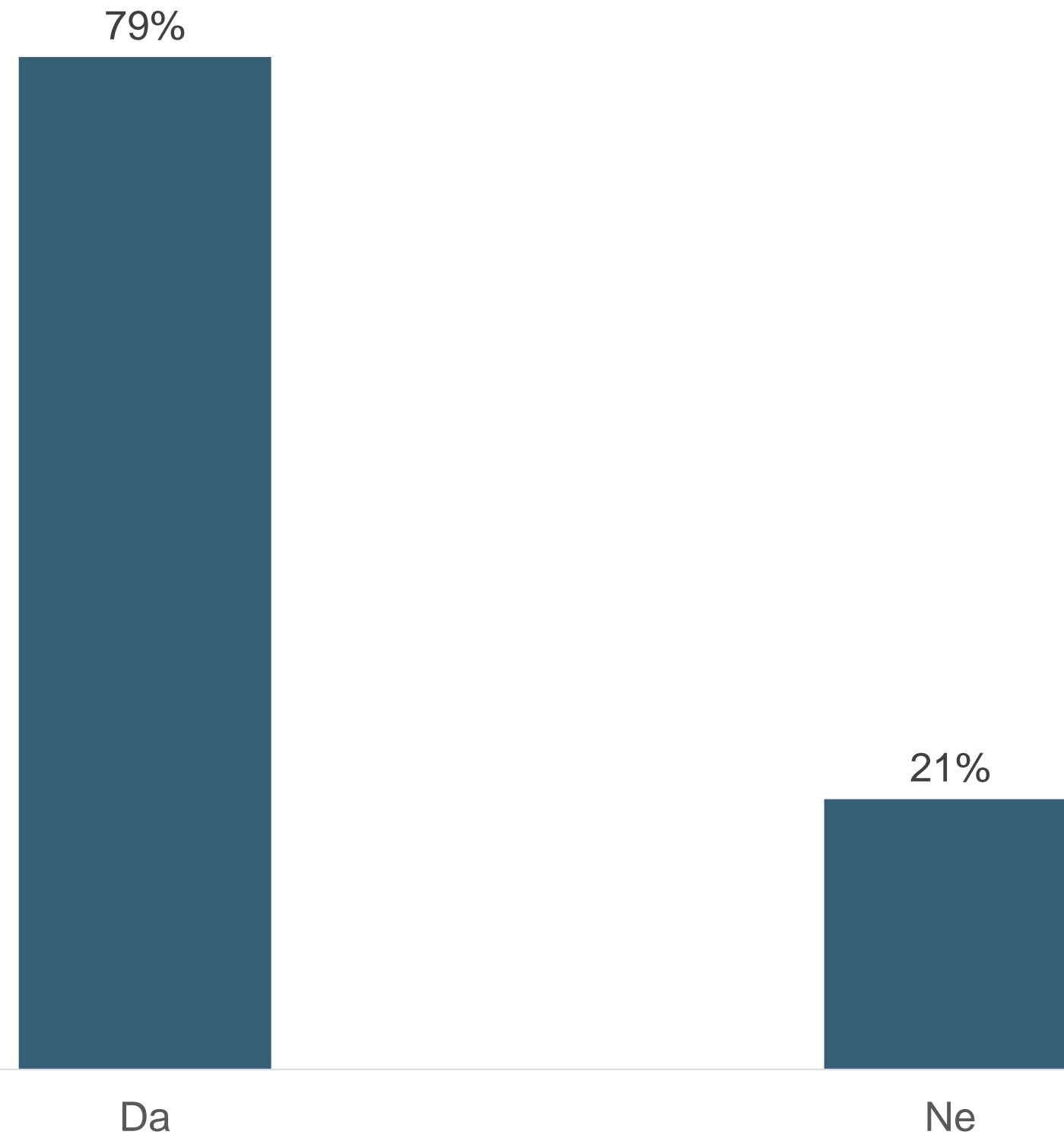
Analiza ankete provedene na gospodarstvenicima

Zagreb, 17. 03. 2020.

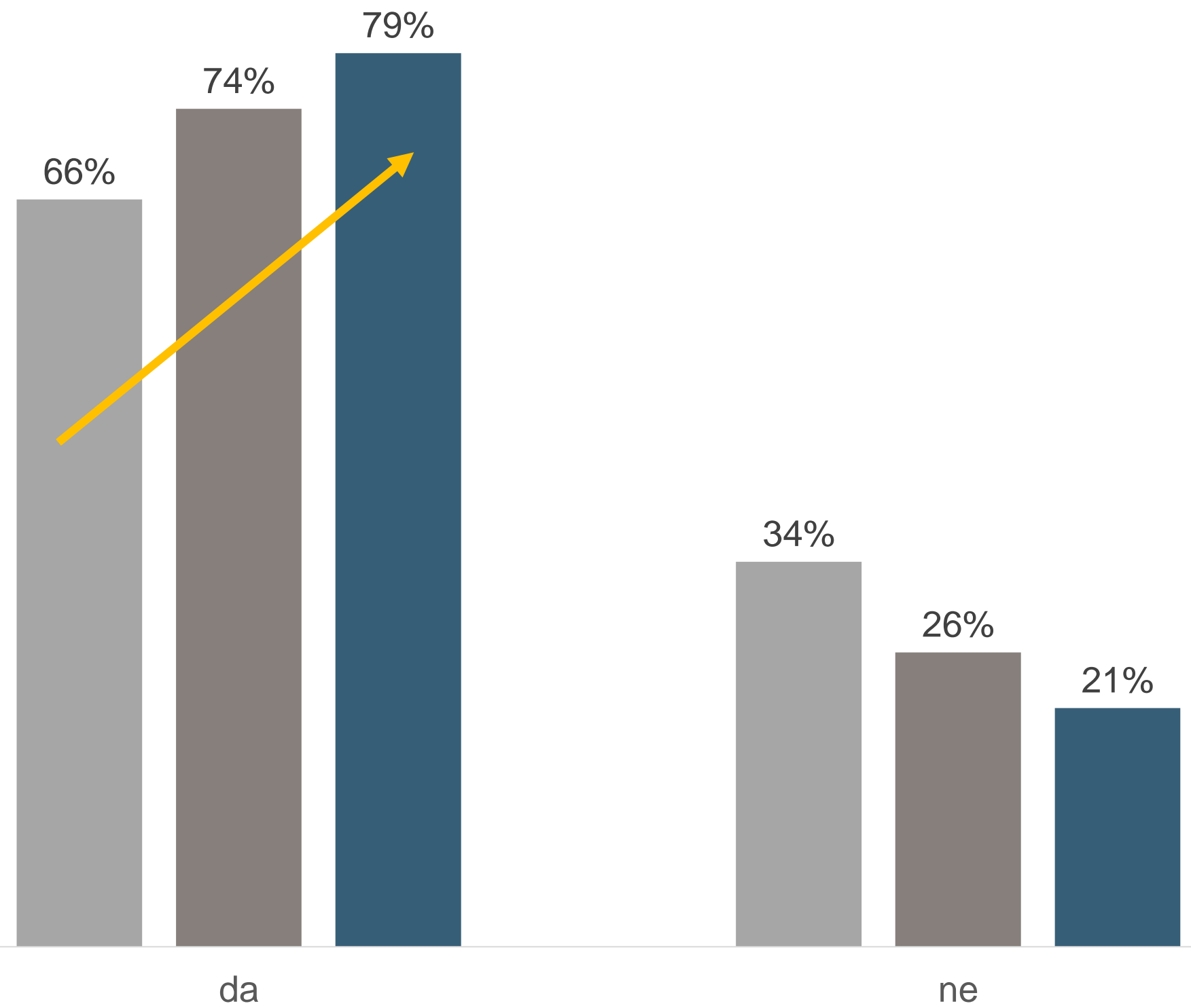
**8 od 10 tvrtki (80%) osjeća posljedice koronavirusa na poslovanje.**

**Kontinuirani porast udjela pogođenih tvrtki u vremenu (+13pp u 16 dana).**

Osjećate li posljedice koronavirusa na svoje poslovanje?  
ukupni uzorak (N=1969)

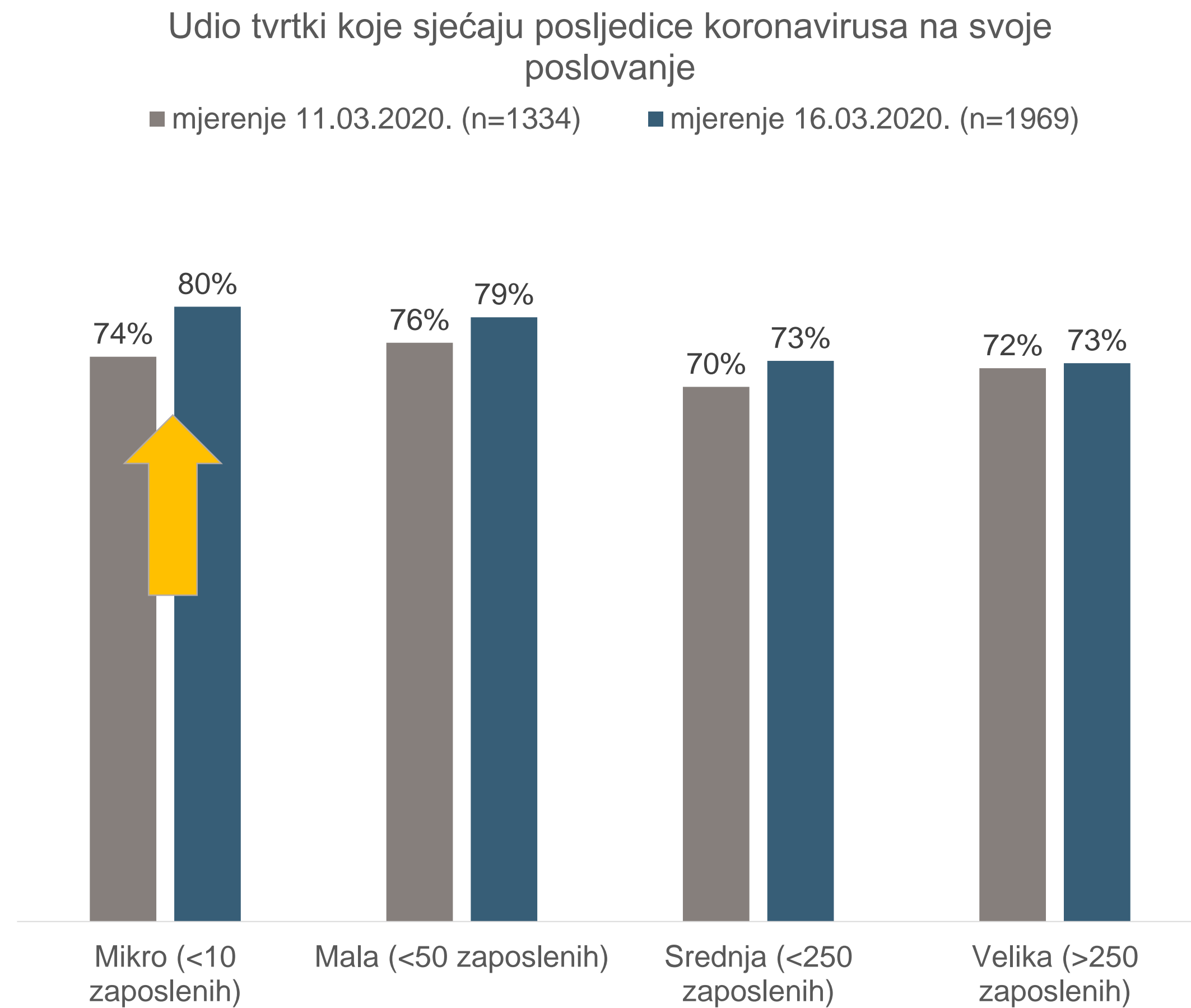


Osjećate li posljedice koronavirusa na svoje poslovanje?  
■ I. val (29.02.2020.) ■ II. val (11.03.2020.) ■ II. val (16.03.2020.)



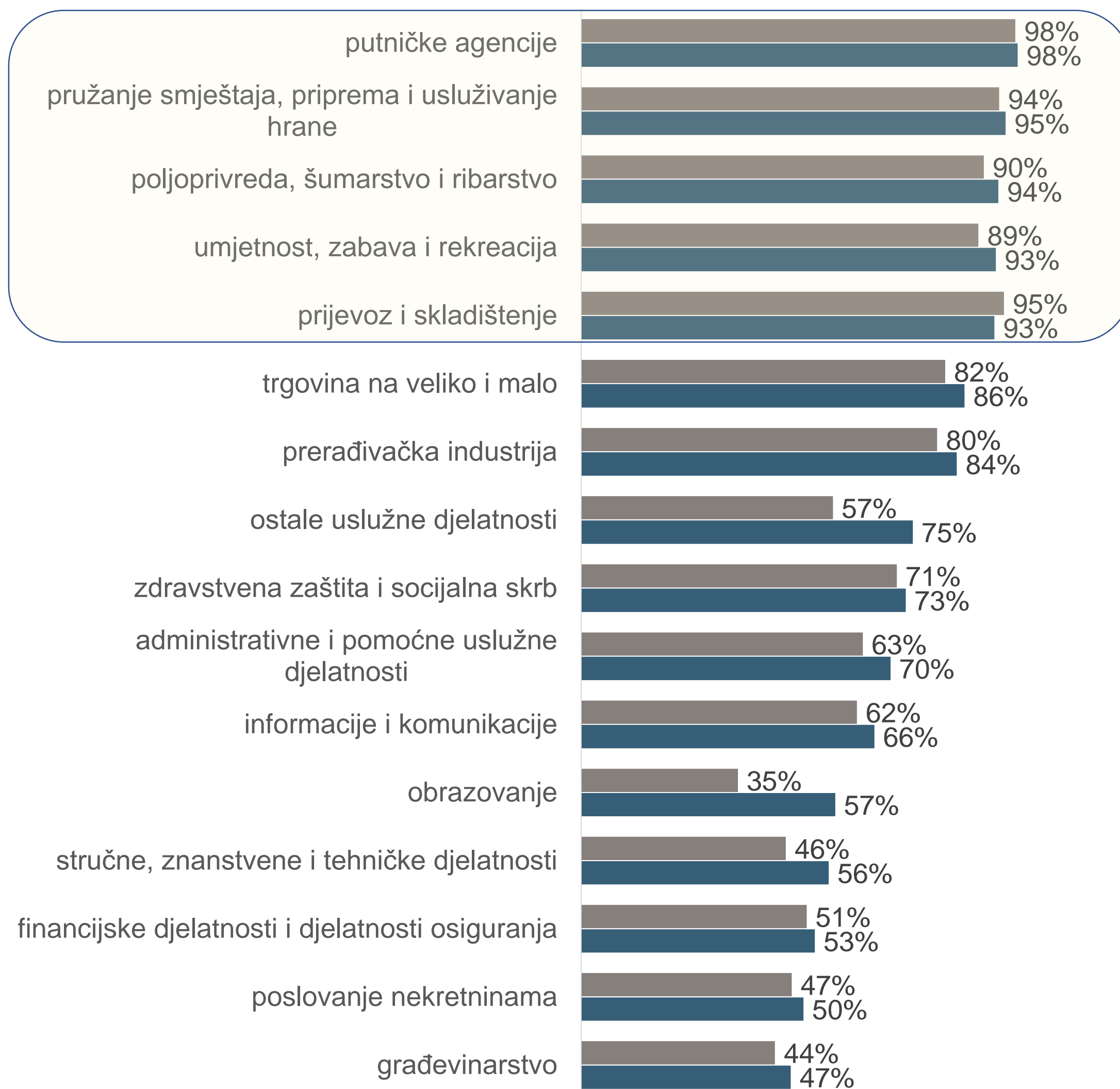
**Udio zahvaćenih tvrtki između 73% i 80%.**

**U kategoriji mikro tvrtki znatan porast udjela onih koje osjećaju posljedice na poslovanje.**



## Osjećate li posljedice koronavirusa na svoje poslovanje ?

■ mjerenje 11.03.2020. (n=1334) ■ mjerenje 16.03.2020. (n=1969)



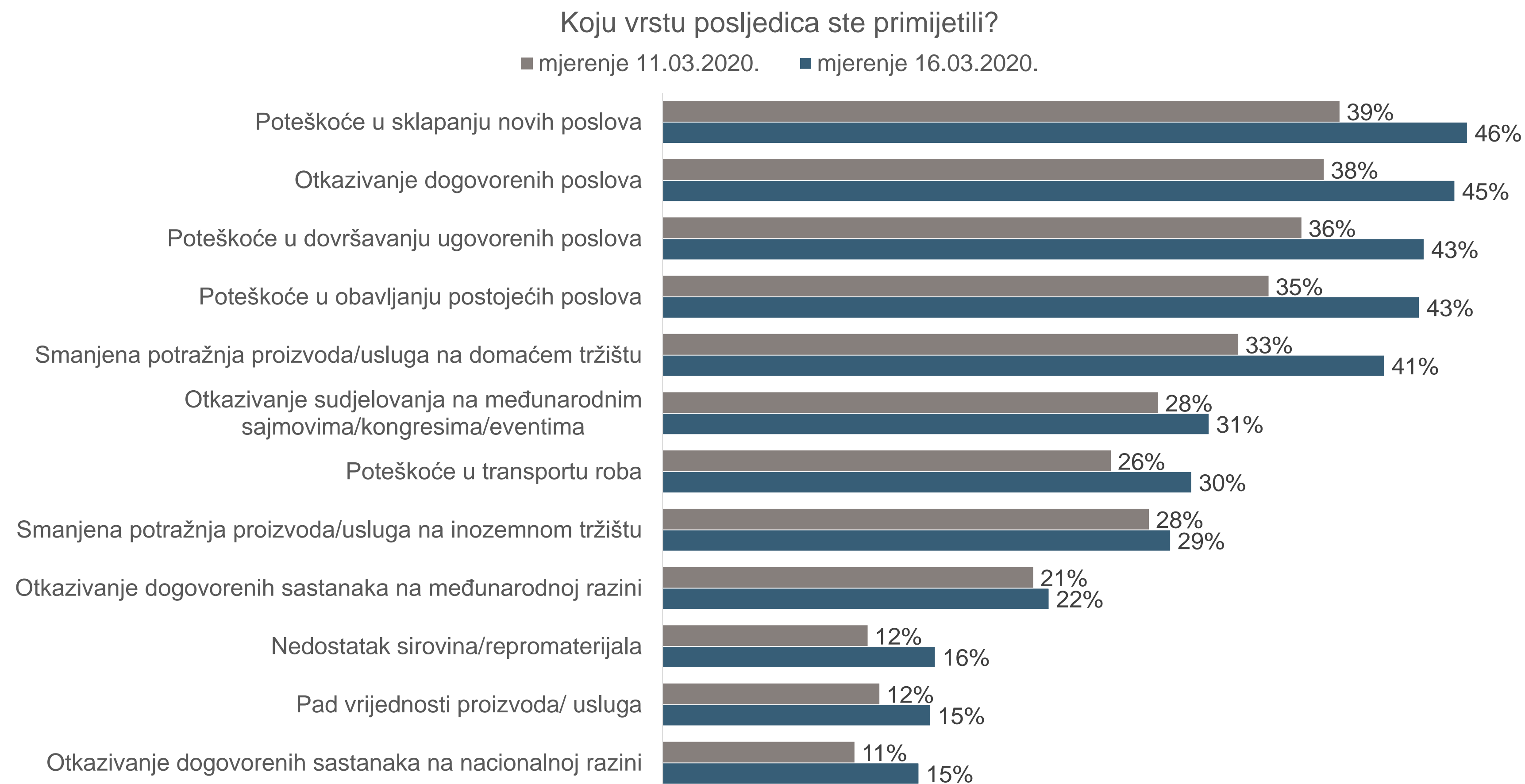
**Najpogođeniji i dalje turizam, poljoprivreda i prijevoz.**

S odlukom o **otkazivanju svih okupljanja** te **zabranom rada pojedinih djelatnosti** u pojedinim regijama RH, dolazi do promjena: **među najpogođenije djelatnosti** (sa preko 90% tvrtki u toj djelatnosti koje osjećaju posljedice) **sada je ušla i umjetnost, zabava i rekreacija.**

**Najveći porast** udjela pogođenih tvrtki u odnosu na prethodno mjerenje **bilježe obrazovanje, uslužne djelatnosti te stručne, znanstvene i tehničke djelatnosti.**

## Najčešće poteškoće i dalje su vezane uz dovršenje postojećih, već dogovorenih poslova.

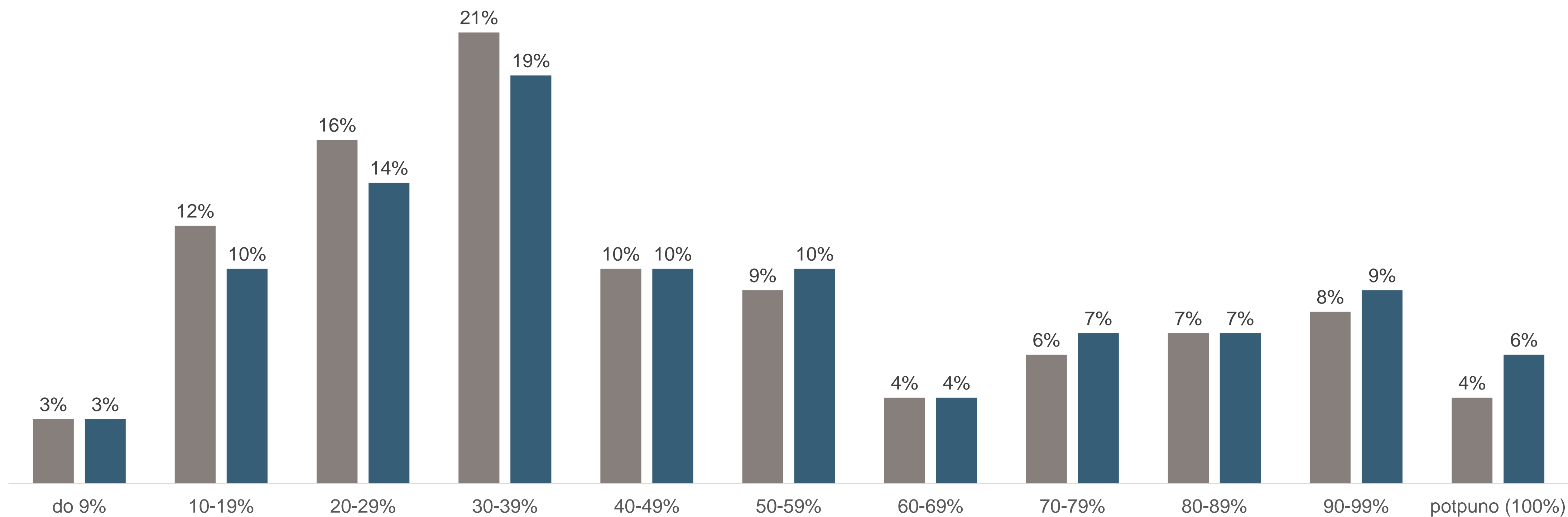
Najveći rast u odnosu na prethodno mjerenje bilježe upravo poteškoće u obavljanju postojećih poslova (+9pp) a zatim i smanjena potražnja na domaćem tržištu (+8pp).



## Povećan je pad prijavljenih aranžmana → 53% prijavljuje pad aranžmana od 20-59%

Molimo procijenite u kojem postotku Vam se smanjio broj ugovorenih aranžmana za 2020.? Putničke agencije i hoteli

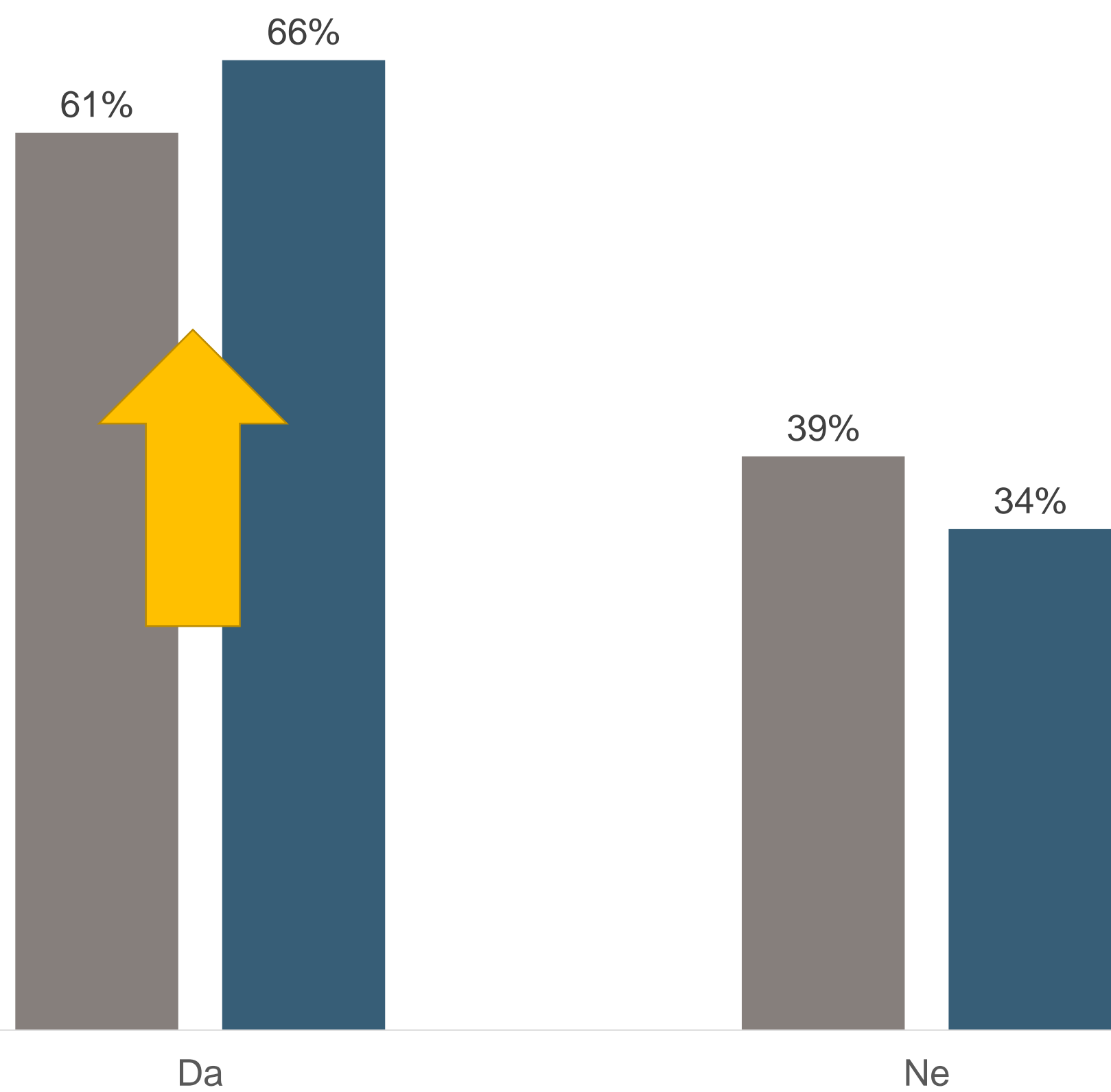
■ mjerenje 11.03.2020. (n=316) ■ mjerenje 16.03.2020. (n=410)



## Raste udio tvrtki s padom uvoza (66%); nema promjena u udjelu tvrtki s padom izvoza (65%).

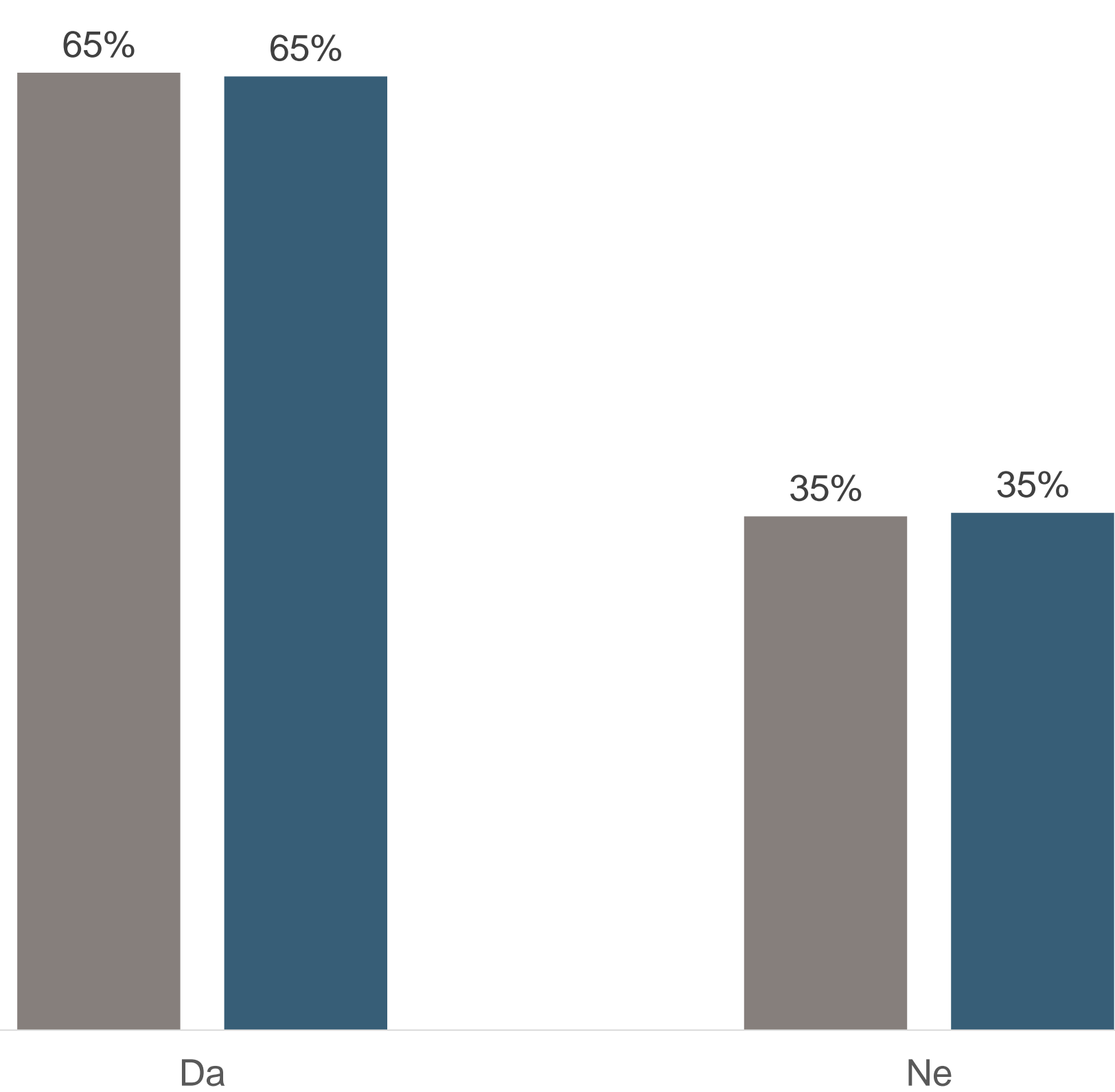
Jeste li zabilježili pad uvoza?

■ mjerjenje 11.03.2020. (n=400) ■ mjerjenje 16.03.2020. (n=599)



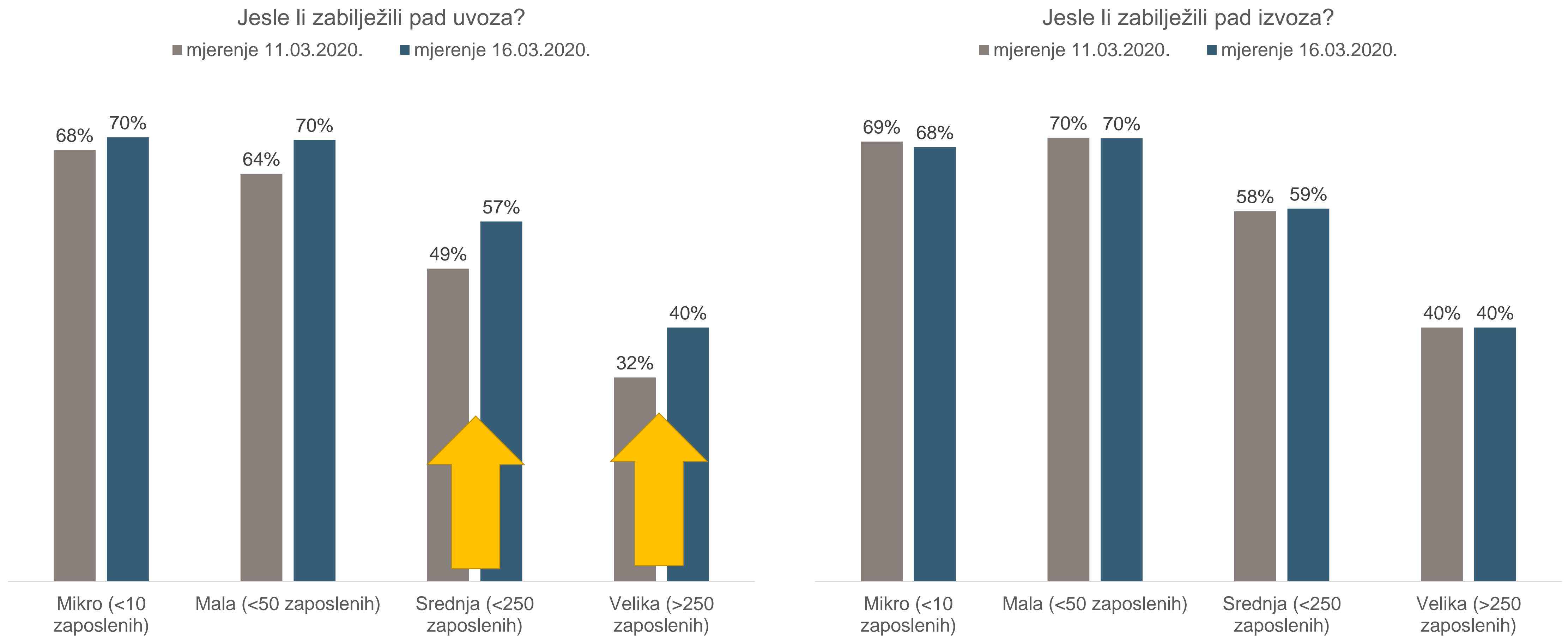
Jeste li zabilježili pad izvoza?

■ mjerjenje 11.03.2020. (n=315) ■ mjerjenje 16.03.2020. (n=327)



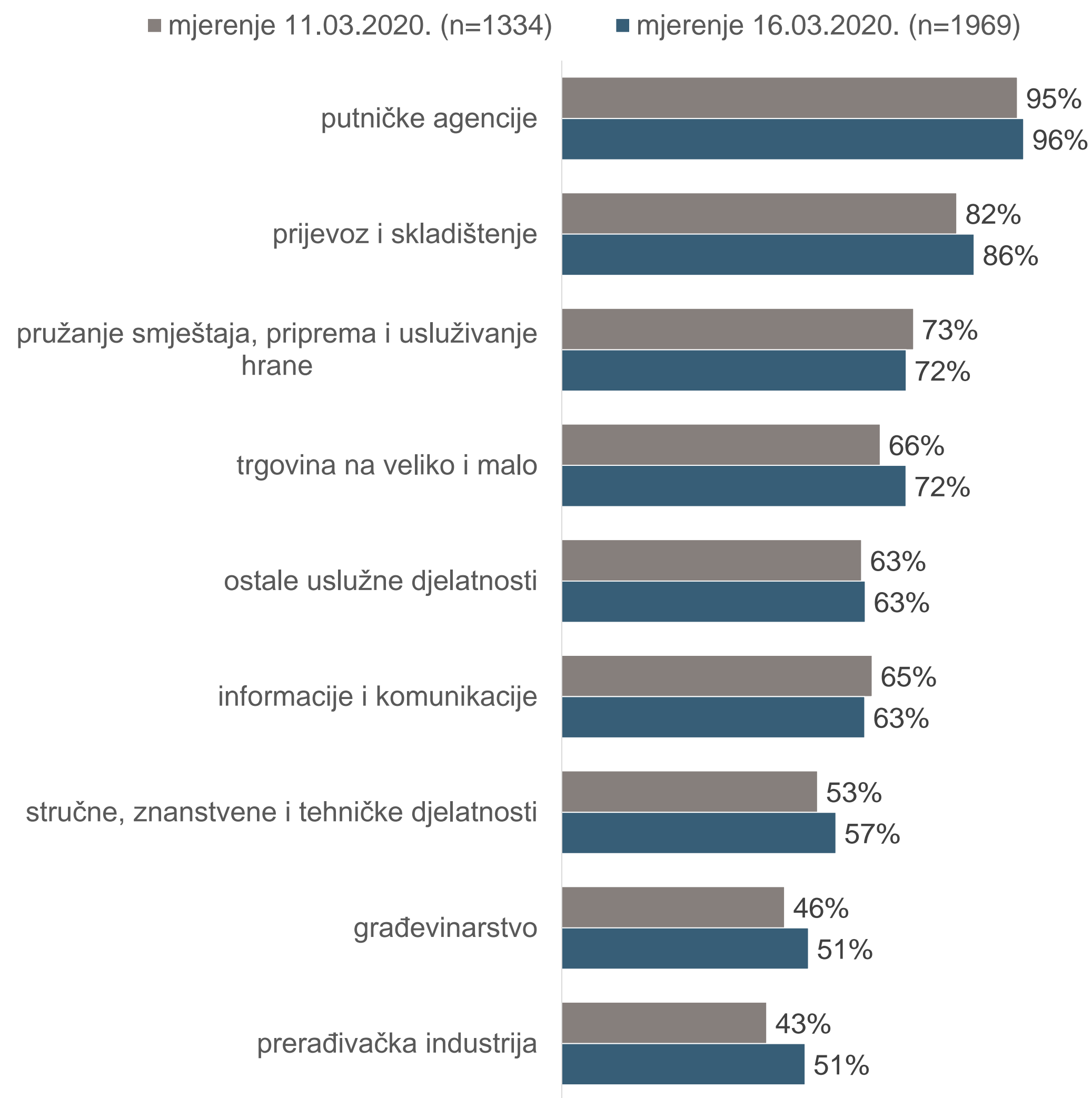
## Pad uvoza / izvoza s obzirom na veličinu tvrtke:

Raste udio srednjih i velikih tvrtki koje bilježe pad uvoza.





### Jeste li zabilježili pad uvoza?

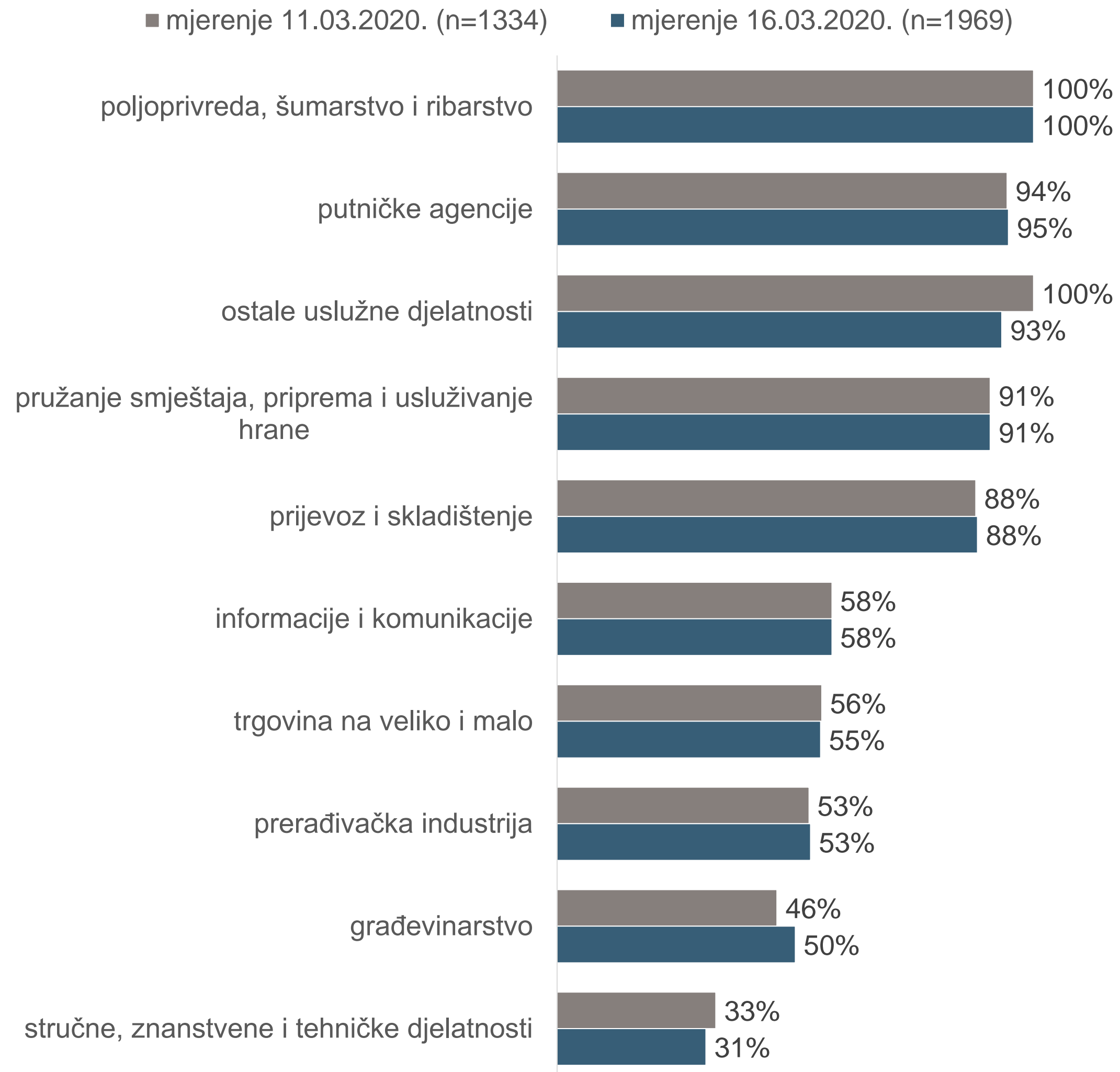


## PAD UVOZA S OBZIROM NA DJELATNOST

**Najpogođenije djelatnosti padom uvoza i dalje putničke agencije i prijevoz i skladištenje.**

**Raste udio tvrtki s padom uvoza u djelatnostima prerađivačka industrija, građevinarstvo i trgovina na veliko i malo.**

### Jeste li zabilježili pad izvoza?

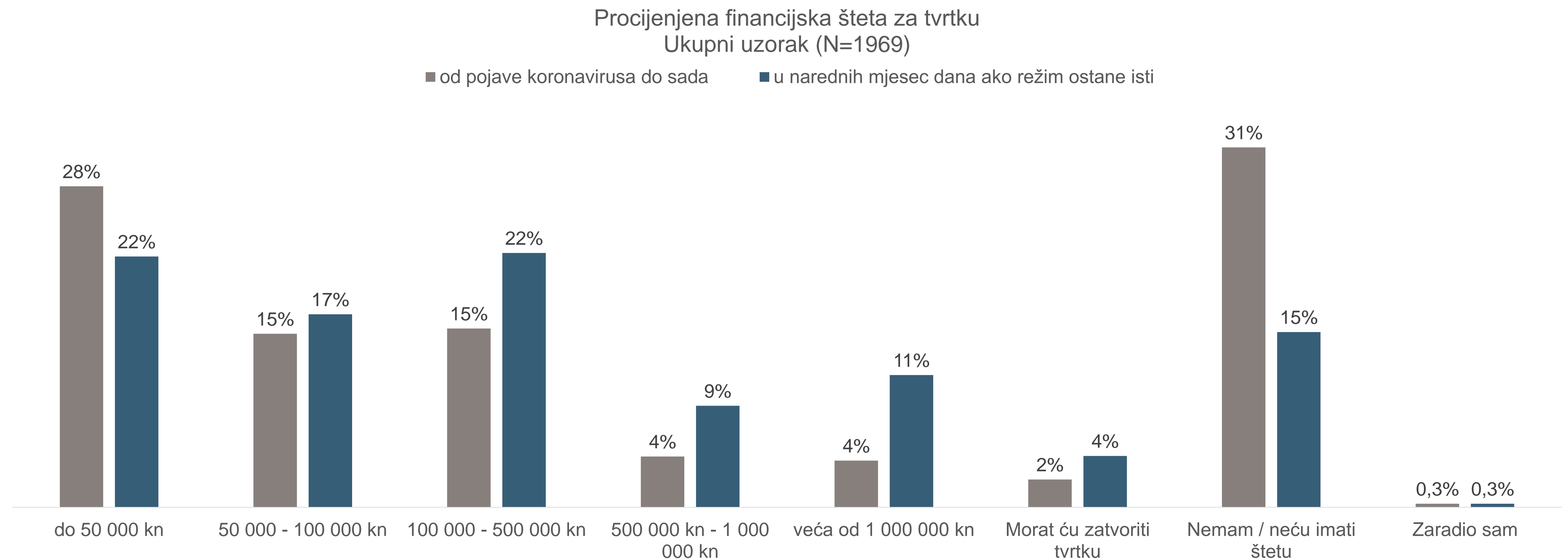


## PAD IZVOZA S OBZIROM NA DJELATNOST

**Najpogođenija poljoprivreda, šumarstvo i ribarstvo**, zatim putničke agencije, uslužne djelatnosti, hoteli i restorani te prijevoz i skladištenje.

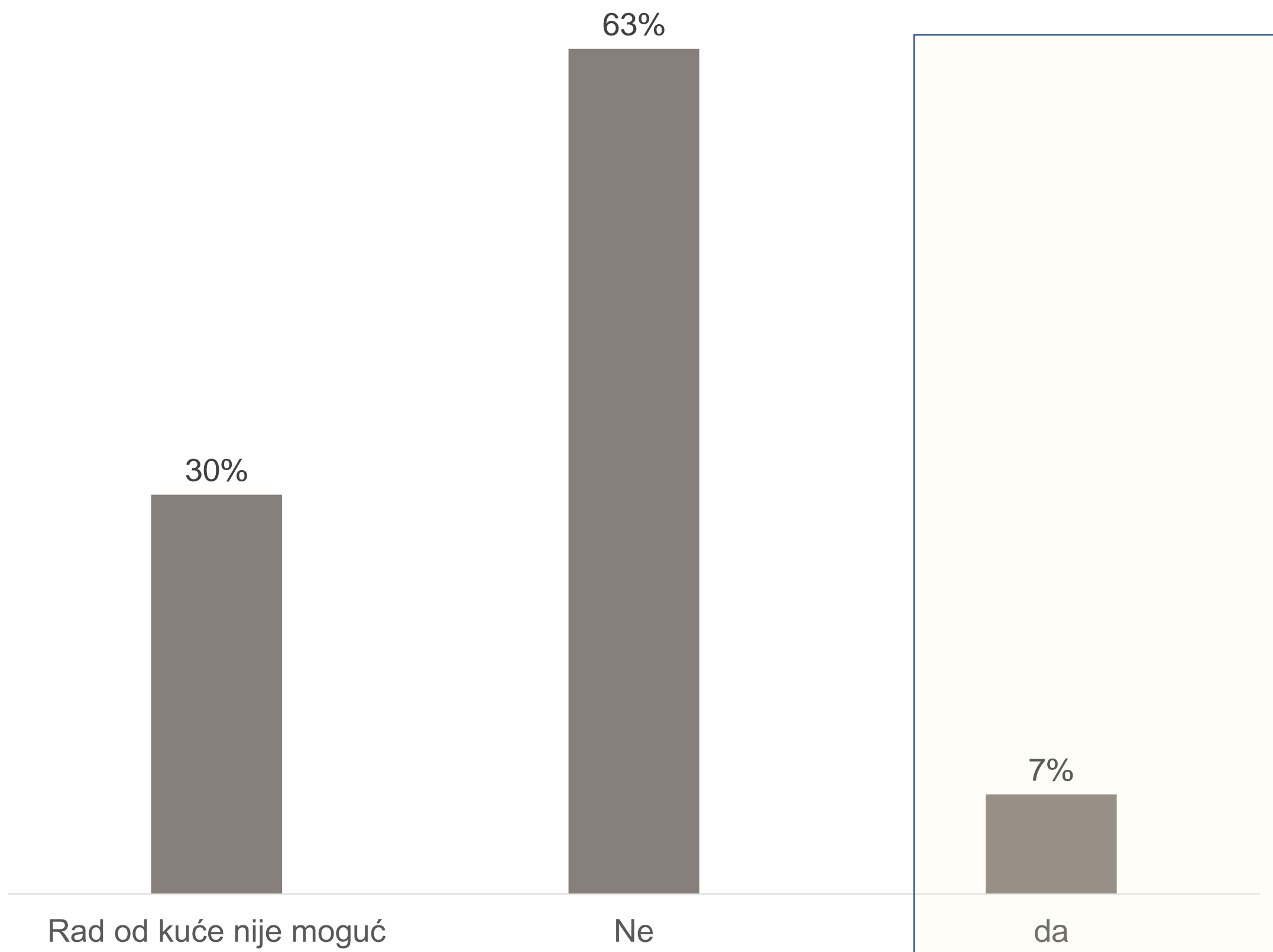
**Raste** udio tvrtki s padom izvoza u djelatnosti **građevinarstvo**.

**58% tvrtki** izjavljuje kako je do sada, zbog posljedica korona virusa, **zabilježilo gubitke do 500.000Kn (porast od +5pp u odnosu na prethodno mjerenje)**. Ukoliko situacija potraje, **11% tvrtki očekuje gubitke veće od milion Kuna**.

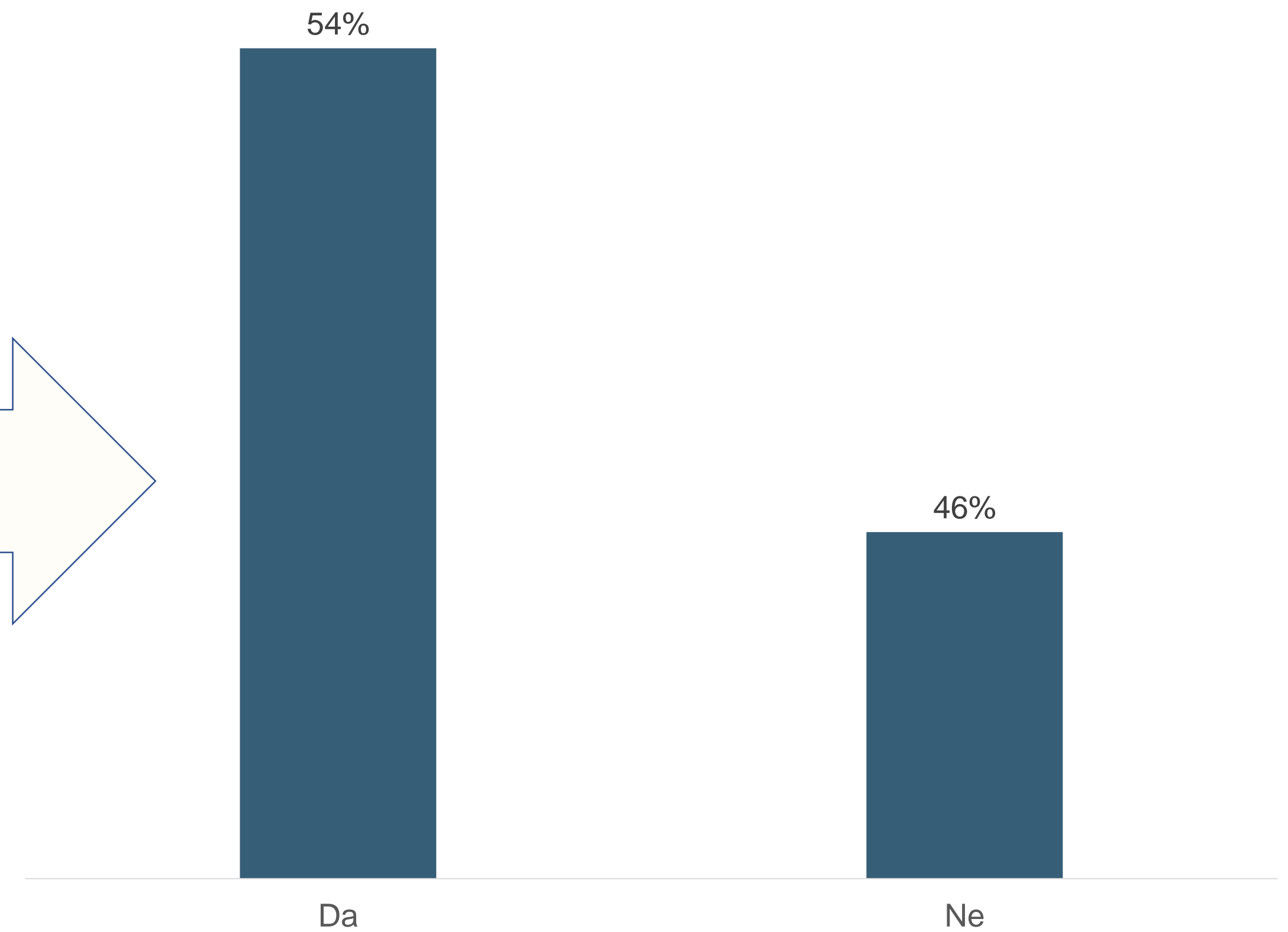


**7% ima radnike u samoizolaciji.** Među njima, više od polovine koristi mogućnost rada od kuće.  
**U 30% tvrtki rad od kuće nije moguć.**

Imate li radnike koji su u samoizolaciji?

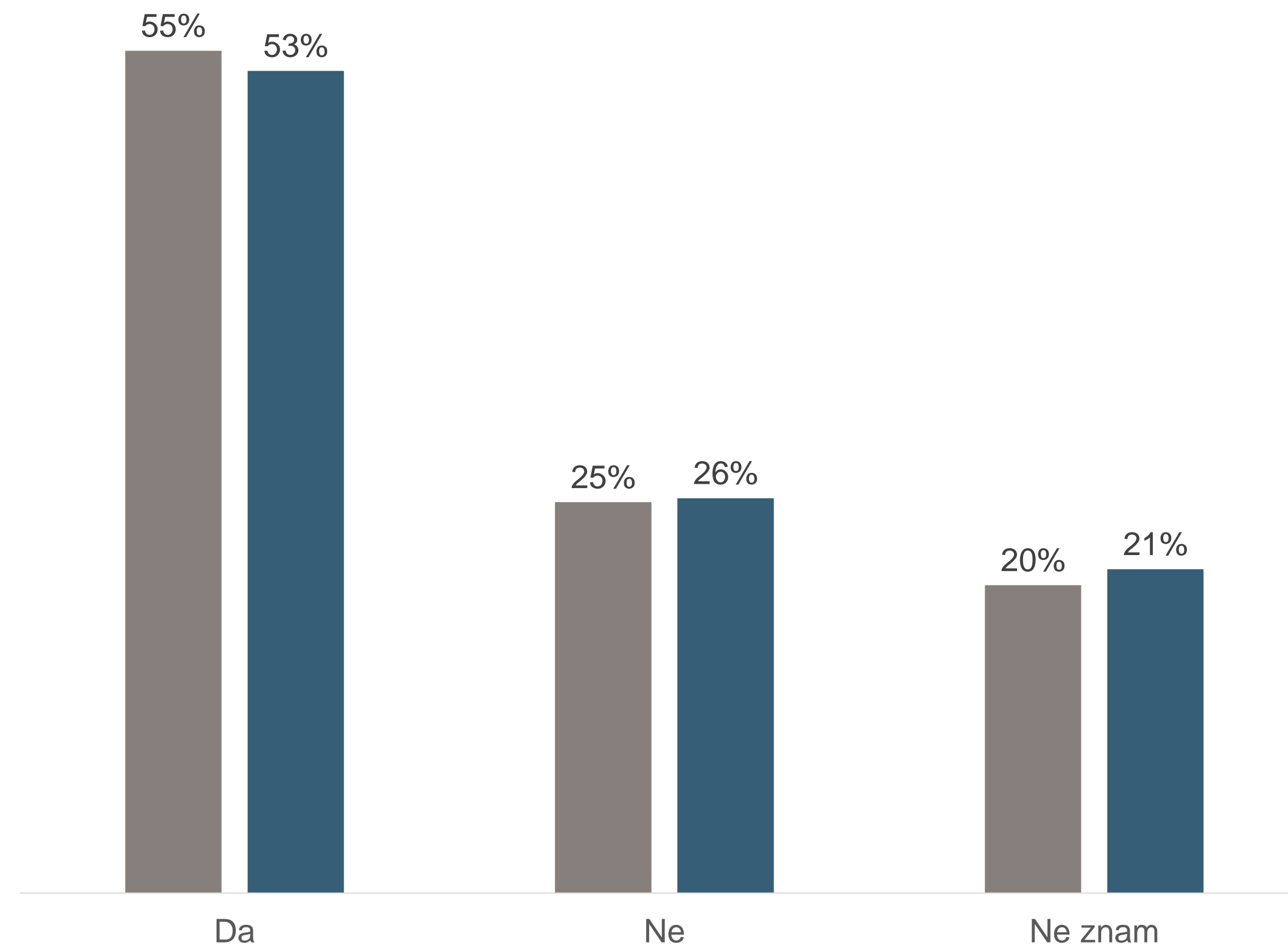


Rade li oni od kuće? Tvrte s radnicima u samoizolaciji

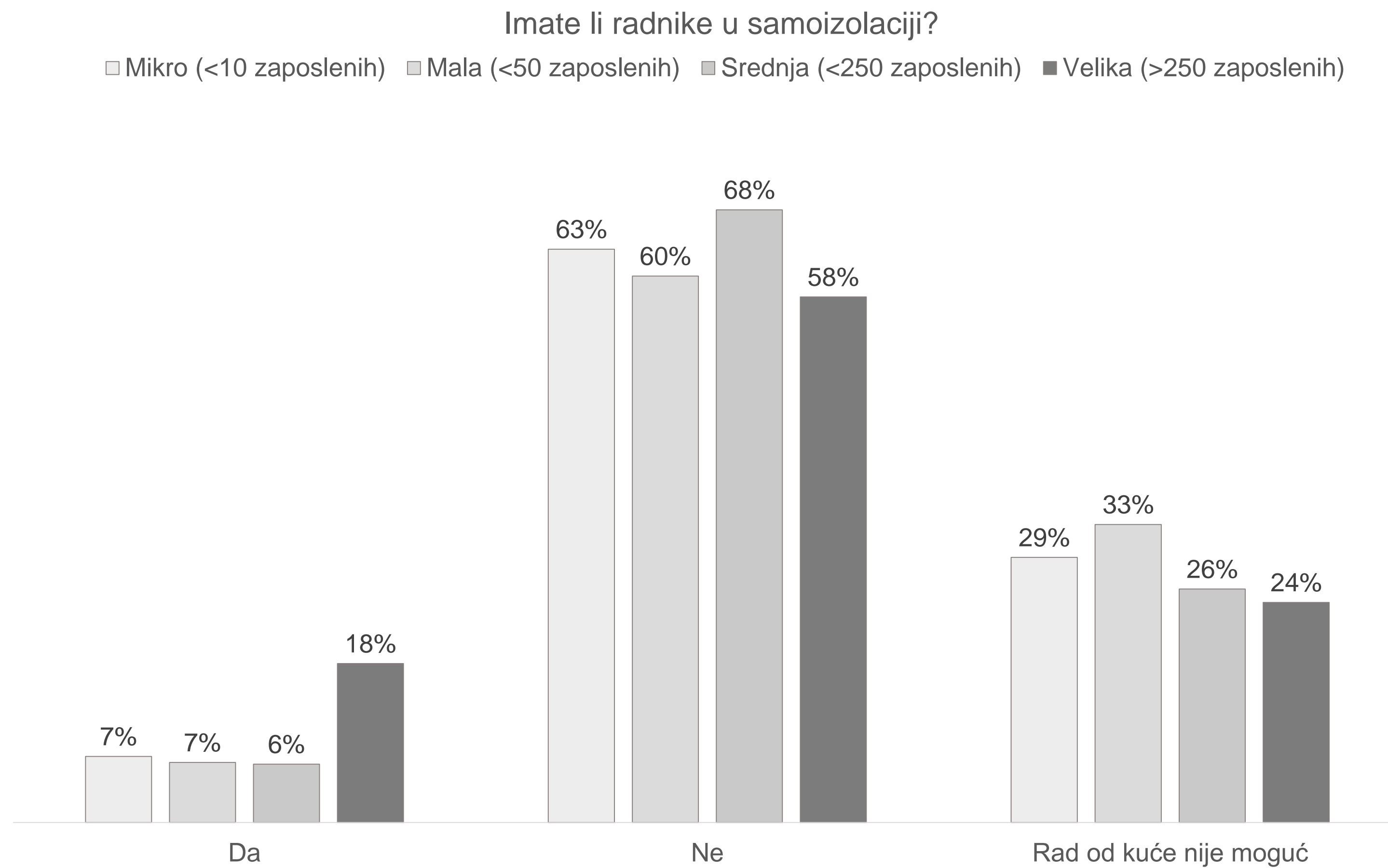


Među tvrtkama koje sada nemaju radnike u samoizolaciji, i dalje bi **više od pola odobrilo radnicima mogućnost rada od kuće u slučaju da do toga dođe.**

Ako do toga dođe, hoćete li im dati mogućnost da rade od kuće? Tvrtnke koje nemaju radnike u samoizolaciji



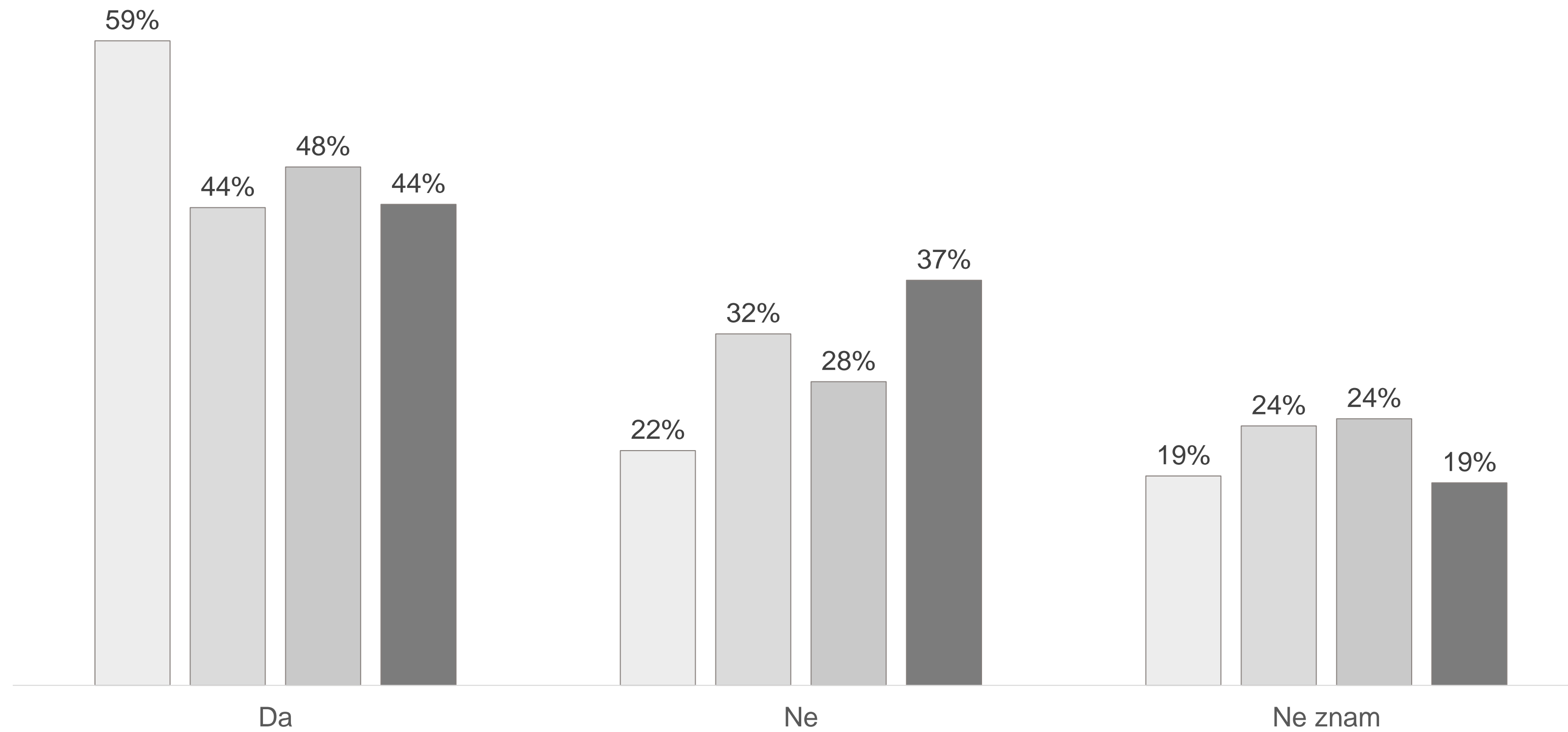
## 18% velikih tvrtki ima radnike u samoizolaciji.



## Mikro tvrtke i dalje najfleksibilnije su po pitanju rada od kuće (59% podržalo bi tu mogućnost).

Ako do toga dođe, hoćete li im dati mogućnost da rade od kuće?

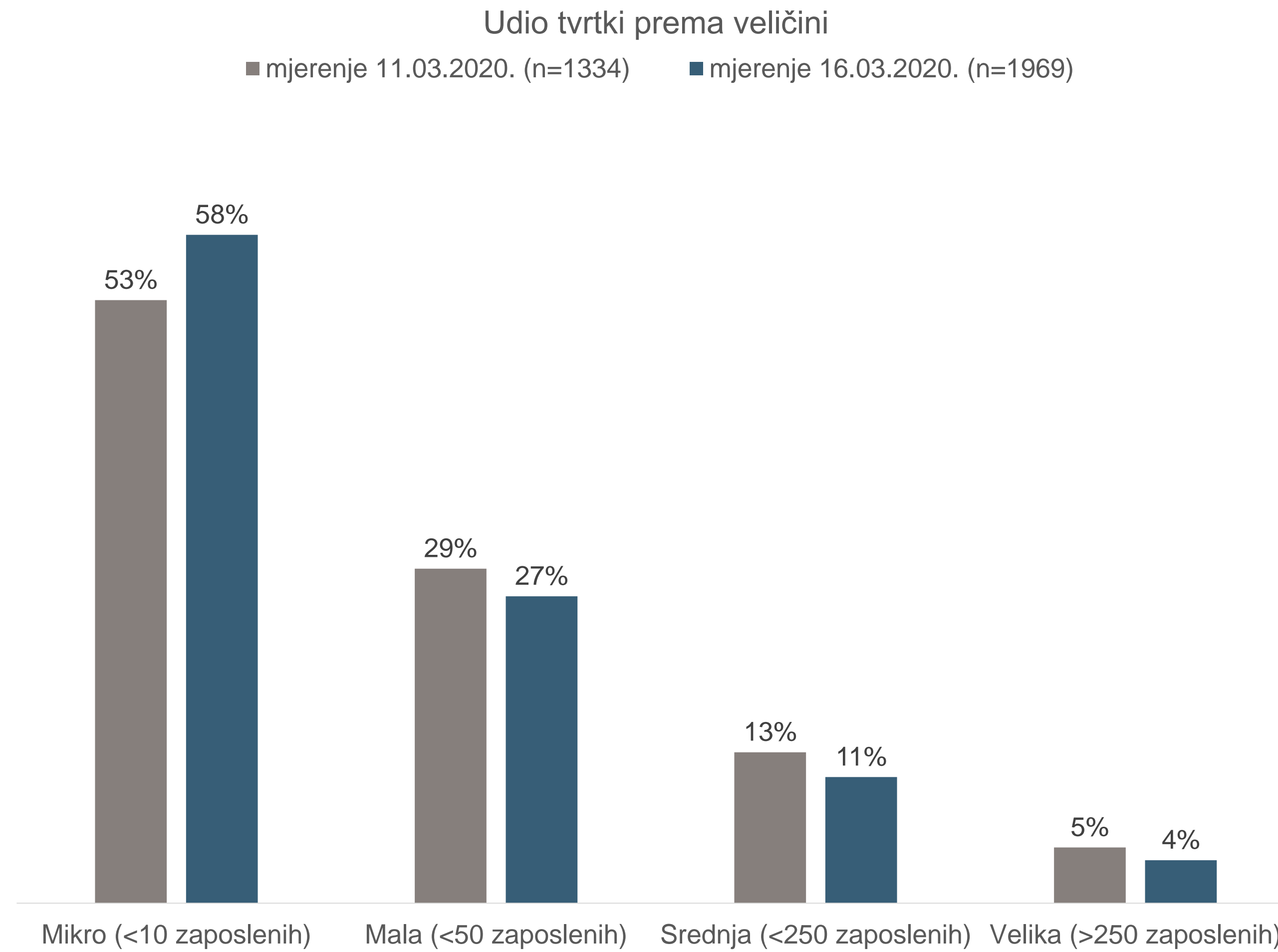
□ Mikro (<10 zaposlenih)   □ Mala (<50 zaposlenih)   □ Srednja (<250 zaposlenih)   ■ Velika (>250 zaposlenih)



# DODATAK

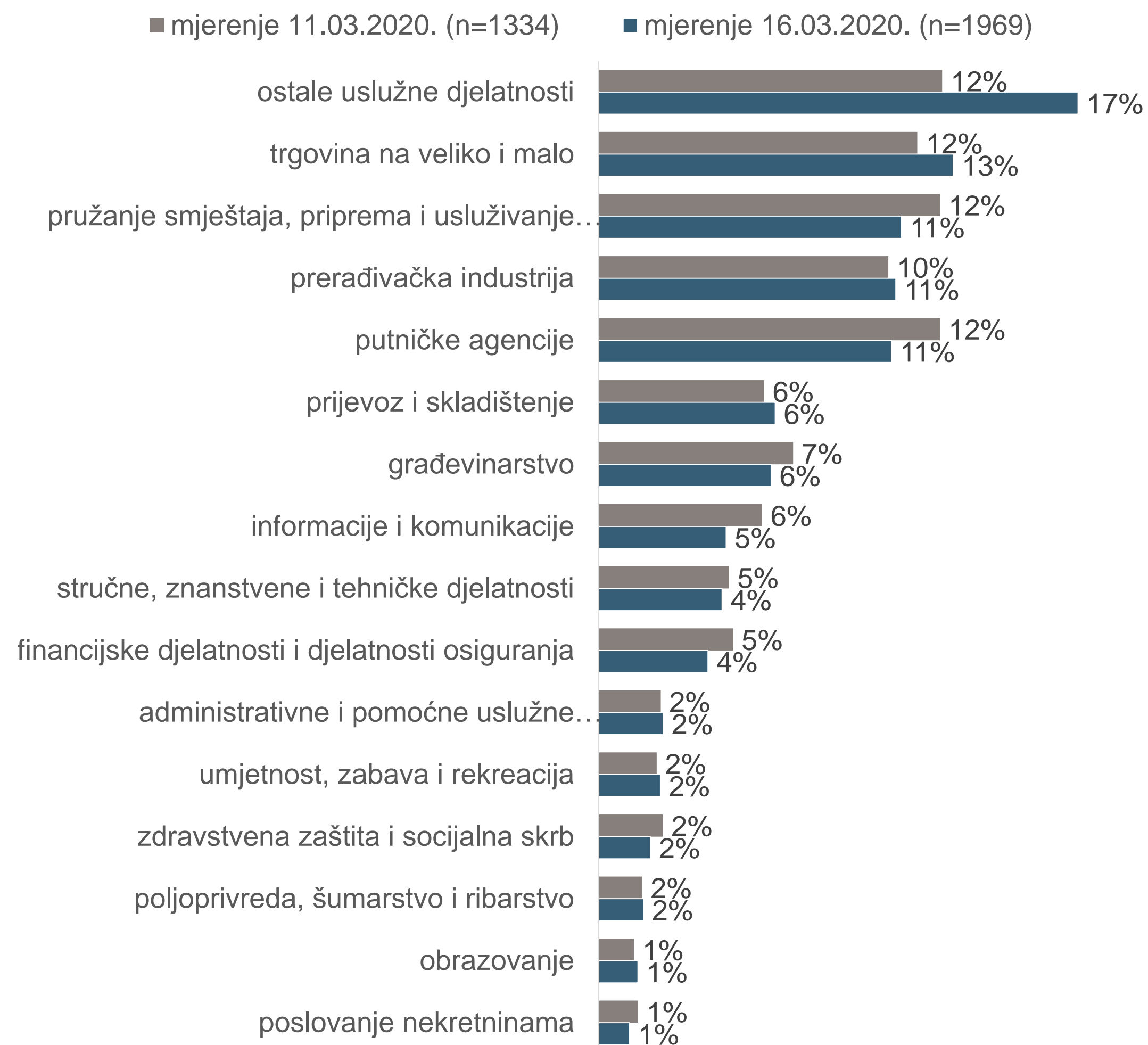


# STRUKTURA UZORKA PREMA VELIČINI TVRTKE

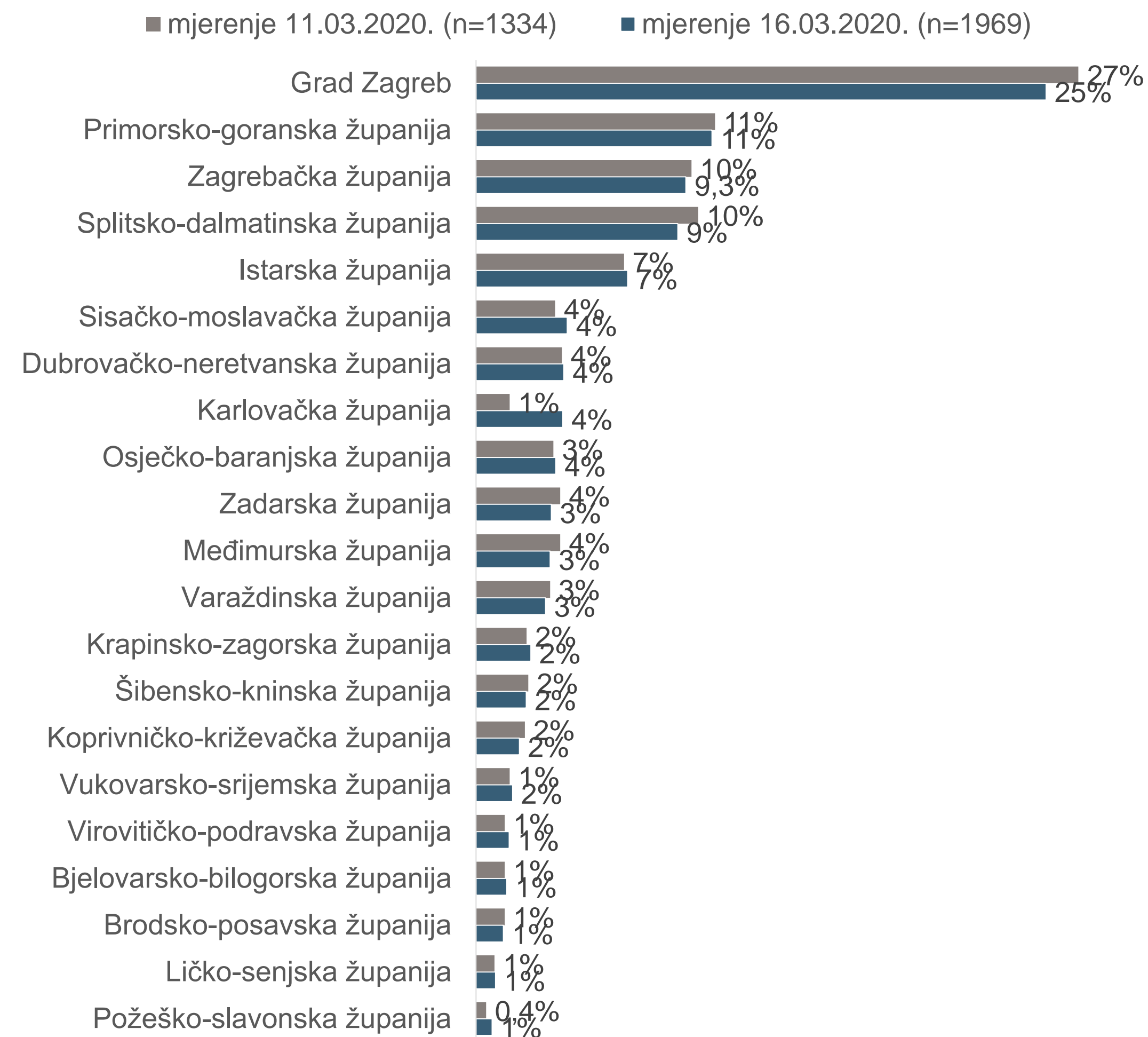


# STRUKTURA UZORKA PREMA DJELATNOSTI I ŽUPANIJI

Udio tvrtki prema djelatnosti



Udio tvrtki prema županiji



## PROCJENA ŠTETE PREMA VELIČINI TVRTKE

| <b>TRENUTNA ŠTETA</b>               | do 50 000 kn | 50 000 - 100 000 kn | 100 000 - 500 000 kn | 500 000 kn - 1 000 000 kn | veća od 1 000 000 kn | Morat ću zatvoriti tvrtku | Nemam štetu | Zaradio sam |
|-------------------------------------|--------------|---------------------|----------------------|---------------------------|----------------------|---------------------------|-------------|-------------|
| <b>Mikro (&lt;10 zaposlenih)</b>    | 37%          | 15%                 | 11%                  | 2%                        | 1%                   | 3%                        | 29%         | 0%          |
| <b>Mala (&lt;50 zaposlenih)</b>     | 16%          | 16%                 | 24%                  | 6%                        | 5%                   | 2%                        | 29%         | 0%          |
| <b>Srednja (&lt;250 zaposlenih)</b> | 12%          | 12%                 | 18%                  | 10%                       | 9%                   | 0%                        | 39%         | 0%          |
| <b>Velika (&gt;250 zaposlenih)</b>  | 8%           | 5%                  | 9%                   | 8%                        | 23%                  | 0%                        | 45%         | 1%          |

| <b>ZA MJESEC DANA</b>               | do 50 000 kn | 50 000 - 100 000 kn | 100 000 - 500 000 kn | 500 000 - 1 000 000 kn | Veću od 1 000 000 kn | Morat ću zatvoriti tvrtku | Neću imati štetu | Zaraditi ću |
|-------------------------------------|--------------|---------------------|----------------------|------------------------|----------------------|---------------------------|------------------|-------------|
| <b>Mikro (&lt;10 zaposlenih)</b>    | 32%          | 20%                 | 20%                  | 5%                     | 4%                   | 6%                        | 14%              | 0%          |
| <b>Mala (&lt;50 zaposlenih)</b>     | 10%          | 14%                 | 28%                  | 15%                    | 16%                  | 3%                        | 13%              | 0%          |
| <b>Srednja (&lt;250 zaposlenih)</b> | 5%           | 8%                  | 22%                  | 14%                    | 29%                  | 0%                        | 20%              | 0%          |
| <b>Velika (&gt;250 zaposlenih)</b>  | 0%           | 7%                  | 12%                  | 11%                    | 43%                  | 3%                        | 23%              | 1%          |

## PROCJENA TRENUTNE ŠTETE PREMA DJELATNOSTI

| TRENUTNA ŠTETA                                   | do 50 000 kn | 50 000 - 100 000 kn | 100 000 - 500 000 kn | 500 000 kn - 1 000 000 kn | veća od 1 000 000 kn | Morat ću zatvoriti tvrtku | Nemam štetu | Zaradio sam |
|--|--------------|---------------------|----------------------|---------------------------|----------------------|---------------------------|-------------|-------------|
| administrativne i pomoćne uslužne djelatnosti    | 41%          | 7%                  | 7%                   | 0%                        | 0%                   | 2%                        | 43%         | 0%          |
| financijske djelatnosti i djelatnosti osiguranja | 14%          | 9%                  | 1%                   | 1%                        | 3%                   | 0%                        | 68%         | 4%          |
| građevinarstvo                                   | 15%          | 9%                  | 7%                   | 1%                        | 2%                   | 1%                        | 65%         | 0%          |
| informacije i komunikacije                       | 24%          | 12%                 | 10%                  | 3%                        | 1%                   | 0%                        | 49%         | 0%          |
| obrazovanje                                      | 21%          | 18%                 | 4%                   | 4%                        | 0%                   | 0%                        | 54%         | 0%          |
| ostale uslužne djelatnosti                       | 43%          | 8%                  | 7%                   | 1%                        | 1%                   | 4%                        | 35%         | 0%          |
| poljoprivreda, šumarstvo i ribarstvo             | 34%          | 16%                 | 16%                  | 9%                        | 13%                  | 0%                        | 13%         | 0%          |
| poslovanje nekretninama                          | 14%          | 14%                 | 14%                  | 0%                        | 0%                   | 5%                        | 55%         | 0%          |
| prerađivačka industrija                          | 17%          | 17%                 | 18%                  | 8%                        | 4%                   | 2%                        | 33%         | 0%          |
| prijevoz i skladištenje                          | 26%          | 25%                 | 26%                  | 2%                        | 5%                   | 6%                        | 8%          | 1%          |
| pružanje smještaja, priprema i usluživanje hrane | 29%          | 18%                 | 23%                  | 11%                       | 9%                   | 1%                        | 8%          | 0%          |
| putničke agencije                                | 29%          | 24%                 | 27%                  | 4%                        | 8%                   | 2%                        | 6%          | 0%          |

# PROCJENA BUDUĆE ŠTETE PREMA DJELATNOSTI

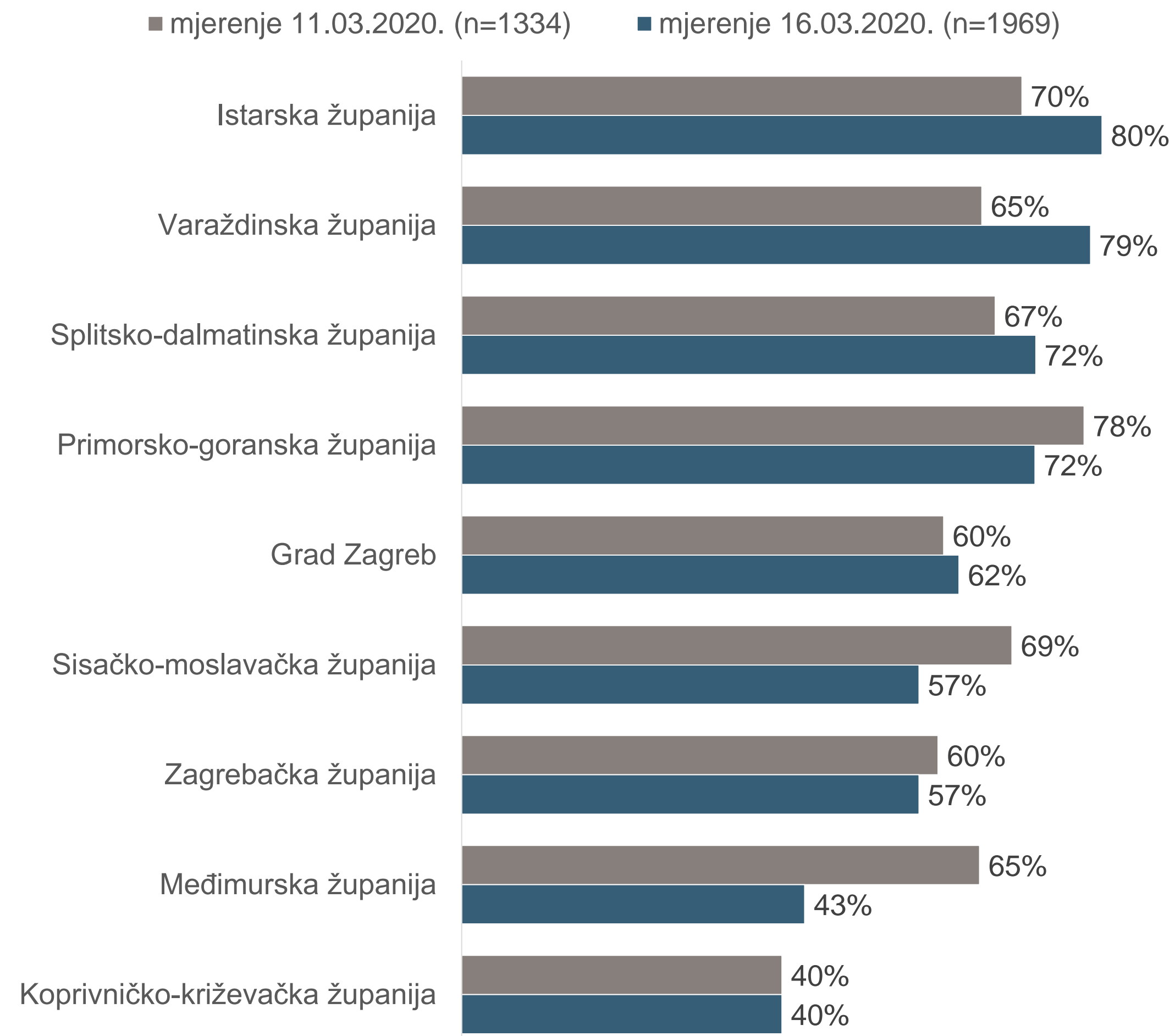
| BUDUĆA ŠTETA                                     | do 50 000 kn | 50 000 - 100 000 kn | 100 000 - 500 000 kn | 500 000 kn - 1 000 000 kn | veća od 1 000 000 kn | Morat ću zatvoriti tvrtku | Nemam štetu | Zaradio sam |
|--|--------------|---------------------|----------------------|---------------------------|----------------------|---------------------------|-------------|-------------|
| administrativne i pomoćne uslužne djelatnosti    | 50%          | 11%                 | 9%                   | 7%                        | 2%                   | 2%                        | 17%         | 2%          |
| financijske djelatnosti i djelatnosti osiguranja | 27%          | 5%                  | 10%                  | 1%                        | 10%                  | 0%                        | 46%         | 0%          |
| građevinarstvo                                   | 18%          | 12%                 | 16%                  | 8%                        | 7%                   | 3%                        | 35%         | 0%          |
| informacije i komunikacije                       | 30%          | 10%                 | 21%                  | 5%                        | 10%                  | 0%                        | 24%         | 0%          |
| obrazovanje                                      | 36%          | 14%                 | 11%                  | 11%                       | 0%                   | 0%                        | 29%         | 0%          |
| ostale uslužne djelatnosti                       | 41%          | 16%                 | 12%                  | 5%                        | 3%                   | 5%                        | 18%         | 1%          |
| poljoprivreda, šumarstvo i ribarstvo             | 31%          | 13%                 | 19%                  | 9%                        | 25%                  | 3%                        | 0%          | 0%          |
| poslovanje nekretninama                          | 18%          | 14%                 | 32%                  | 5%                        | 0%                   | 5%                        | 27%         | 0%          |
| prerađivačka industrija                          | 7%           | 15%                 | 29%                  | 12%                       | 24%                  | 2%                        | 12%         | 0%          |
| prijevoz i skladištenje                          | 9%           | 26%                 | 33%                  | 11%                       | 8%                   | 7%                        | 6%          | 0%          |
| pružanje smještaja, priprema i usluživanje hrane | 13%          | 22%                 | 28%                  | 12%                       | 15%                  | 6%                        | 3%          | 1%          |
| putničke agencije                                | 13%          | 20%                 | 26%                  | 11%                       | 19%                  | 10%                       | 1%          | 0%          |

# PAD UVOZA / IZVOZA PREMA ŽUPANIJI

Jeste li zabilježili pad uvoza?



Jeste li zabilježili pad izvoza?



Hvala na pažnji.