

Kvaliteta kredita po djelatnostima - trendovi (ne)naplativih potraživanja

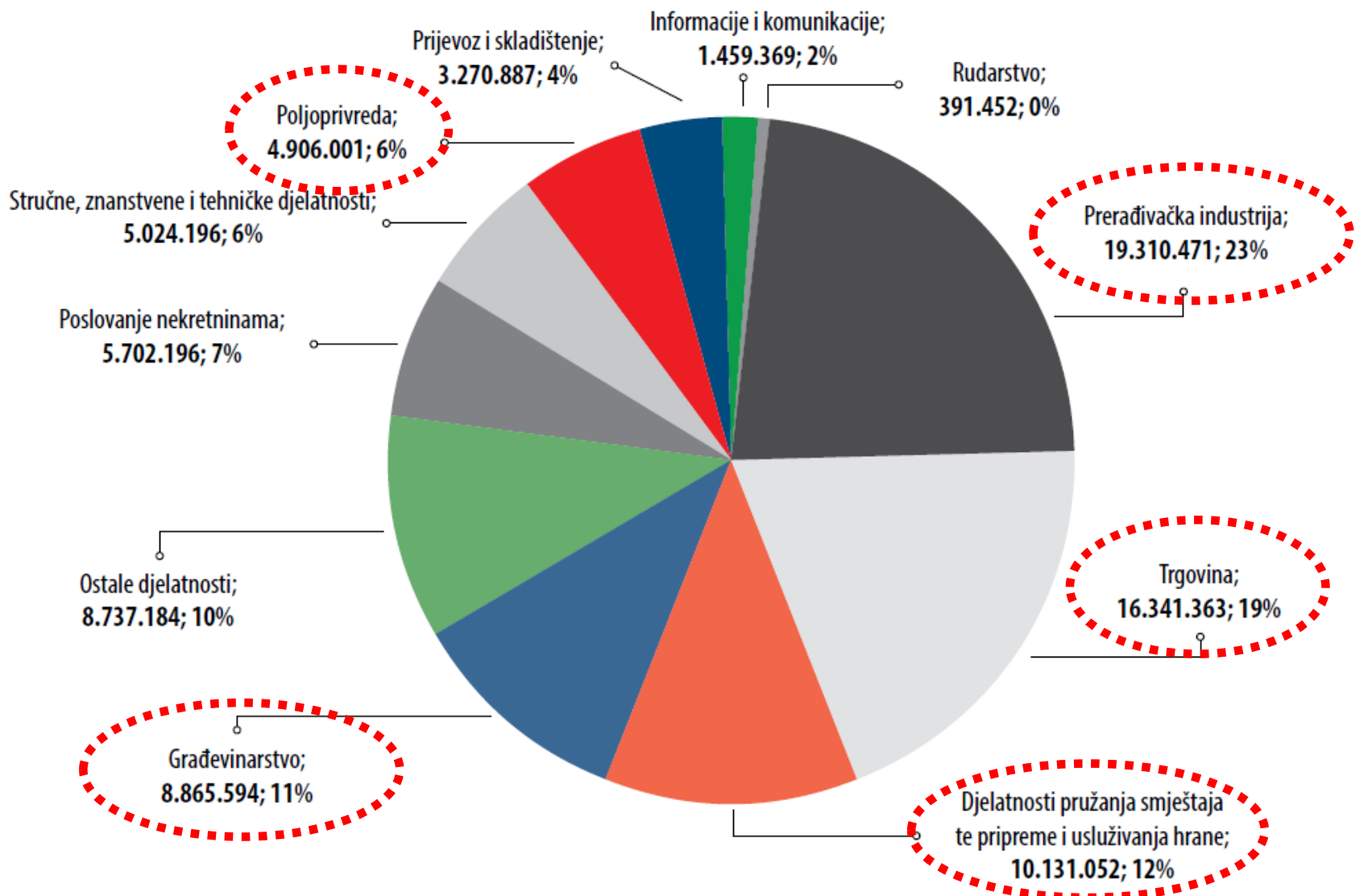
Mr. sc. Zvonimir Savić

Direktor

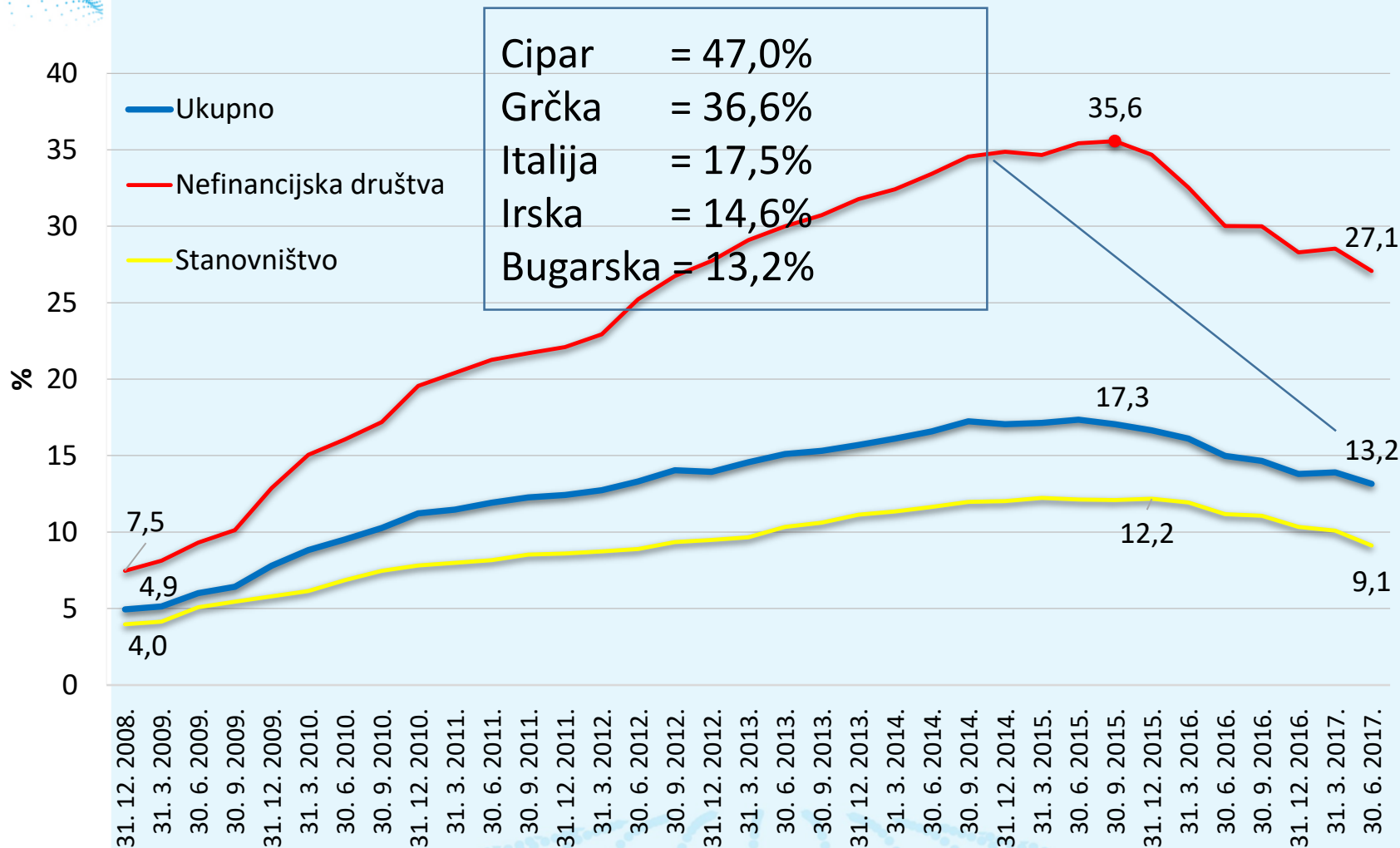
**Sektora za financijske institucije, poslovne informacije i
ekonomske analize**

zsavic@hgk.hr

Struktura kredita banaka nefinancijskim društvima po djelatnostima, 30.6.2017., u 000kn



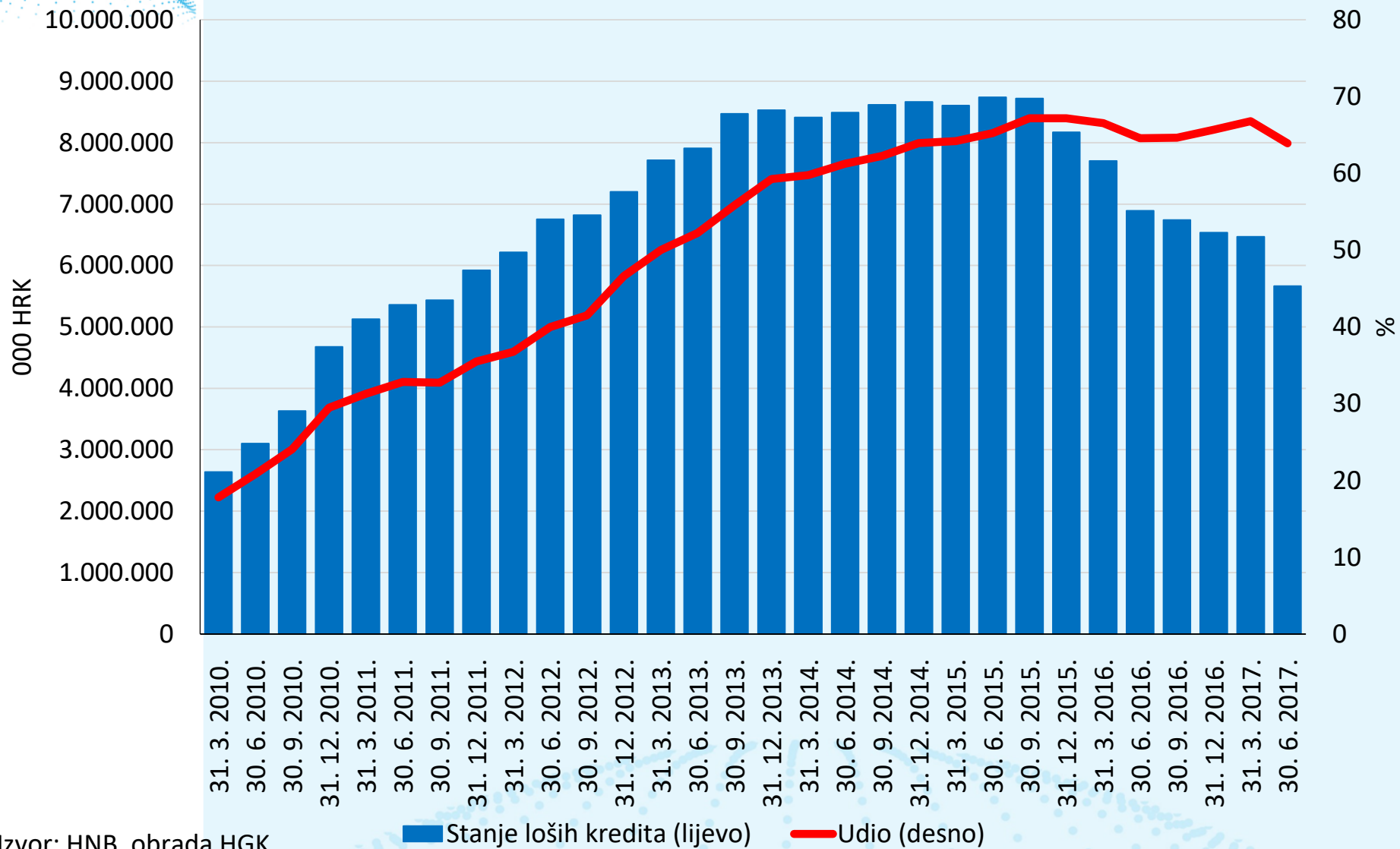
Udjeli NPL-ova: sektor nefinancijskih društava, stanovništva te ukupno



Građevinarstvo

- S trenutnim **stanjem kredita od 8,9 milijardi kuna** u odnosu na stanje iz prvog kvartala 2010. godine razina kredita u građevinarstvu smanjena je za visokih 40,1% pa je njihov udio u kreditima nefinancijskih društava snižen s 15,3% na 10,5%.
- NPL-ovi u djelatnosti građevinarstva trenutno iznose **5,7 milijardi kuna**, što je i 3,1 milijardu kuna manje nego u prvom polugodištu 2015. godine kada su oni dosegli najvišu vrijednost.
- Njihov **udio** u ukupnim NPL-ovima nefinancijskih društava dosegnuo je **24,9%**.
- Pod pritiskom potrebe čišćenja bilanci i potaknute stimulativnim mjerama, banke su tijekom ove godine putem prodaje potraživanja znatnije smanjile razinu loših kredita u građevinarstvu.

Građevinarstvo: stanje i udjeli NPL-ova





Smještaj, priprema i usluživanje hrane (turizam)

- Vrijednost kredita ovoga sektora dosegla rekordnu razinu od 10,1 milijardu kuna (stanje 30. 6. 2017.) postavši time treći najveći komitent banaka unutar sektora nefinancijskih društava s udjelom od 12%.
- Komitenti banaka iz ove djelatnosti trenutno imaju **najmanje probleme** pri redovnoj otplati kredita u usporedbi s ostalim djelatnostima odnosno imaju najkvalitetniji kreditni portfelj.
- Posljednji podatak (30.6.2017.) pokazuje razinu **vrijednosti NPL-ova od 1,3 milijarde kuna, odnosno 12,88%** ukupnog kreditnog portfelja ovoga sektora u bankama je potpuno nenaplativo ili djelomično naplativo.

Smještaj, priprema i usluživanje hrane (turizam): stanje i udjeli NPL-ova

