




HRVATSKA GOSPODARSKA KOMORA
Županijska komora Šibenik

OSNOVNE ZNAČAJKE GOSPODARSKIH KRETANJA U GRADU VODICAMA U 2016. GODINI



Šibenik, listopad 2017.

SADRŽAJ

Uvod	3
1. Broj poduzetnika u gradu Vodicama u 2016. godini prema GFI	4
2. Financijski rezultati poslovanja poduzetnika u gradu Vodicama u 2016. godini prema GFI	5
3. Zaposlenost i plaće u gospodarstvu grada Vodica u 2016. godini prema GFI	17
4. Nezaposlenost u gradu Vodicama krajem prosinca 2016. godine	19

UVOD

Analiza gospodarskih kretanja u gradu Vodice rađena je na temelju financijskih izvještaja slijedećih poduzetnika, obveznika poreza na dobit:

- Dionička društva
- Društva s ograničenom odgovornošću
- Javna trgovačka društva i
- Ustanova (domova).

Pri tome se mora uzeti u obzir, da su pokazatelji izvedeni prema sjedištu poduzeća i prema pretežitoj djelatnosti, iako neki od njih posluju na širem području te obavljaju i druge djelatnosti.

1. BROJ PODUZETNIKA U GRADU VODICAMA U 2016. GODINI PREMA GFI

Tablica 1.

Poduzetnici grada Vodica u 2016. godini prema djelatnostima (NKD 2007.)

DJELATNOSTI NKD-a	BROJ PODUZETNIKA				
	2015.	%	2016.	%	INDEX 2016./2015.
A) Poljoprivreda, šumarstvo i ribarstvo	2	0,7	3	1,1	150,0
B) Rudarstvo i vađenje	1	0,4	0	0,0	0,0
C) Prerađivačka industrija	12	4,5	12	4,5	100,0
D) Opskrba elek. energijom, plinom, parom i klimatizacija	2	0,7	2	0,8	100,0
E) Opskrba vodom, uklanjanje otpadnih voda, gospodarenje otpadom te djelatnosti sanacije okoliša	2	0,7	2	0,8	100,0
F) Građevinarstvo	49	18,3	47	17,8	95,9
G) Trgovina na veliko i malo; popravak motornih vozila i motocikala	56	20,9	54	20,5	96,4
H) Prijevoz i skladištenje	15	5,6	15	5,7	100,0
I) Djelatnosti pružanja smještaja te pripreme i usluživanja hrane	40	14,9	47	17,8	117,5
J) Informacije i komunikacije	6	2,2	5	1,9	83,3
L) Poslovanje nekretninama	20	7,5	18	6,8	90,0
M) Stručne, znanstvene i tehničke djelatnosti	24	9,0	22	8,3	91,7
N) Administrativne i pomoćne uslužne djelatnosti	27	10,1	22	8,3	81,5
P) Obrazovanje	2	0,7	1	0,4	50,0
Q) Djelatnosti zdravstvene zaštite i socijalne skrbi	6	2,2	8	3,0	133,3
R) Umjetnost, zabava i rekreacija	3	1,1	4	1,5	133,3
S) Ostale uslužne djelatnosti	1	0,4	2	0,8	200,0
UKUPNO GRAD VODICE	268	100,0	264	100,0	98,5
UKUPNO ŠIBENSKO-KNINSKA ŽUPANIJA	1.977	100,0	2.066	100,0	104,5

Izvor: FINA; Obrada: HGK-ŽK Šibenik

U gradu Vodicama u 2016. godini obvezu predaje godišnjeg financijskog izvještaja FINI, izvršila su 264 poduzetnika, što je za 1,5% ili 4 poduzetnika manje u odnosu na prethodnu godinu. Grad Vodice sudjeluje sa 12,8% u ukupnom broju poduzetnika u Šibensko-kninskoj županiji. Najviše poduzetnika poslovalo je u djelatnosti trgovine na veliko i malo (54 poduzetnika), čiji se broj u odnosu na 2015. godinu smanjio za 3,6% te predstavlja udio od 20,5% od ukupnog broja poduzetnika grada Vodica.

Slijede djelatnosti građevinarstva i djelatnosti pružanja smještaja te pripreme i usluživanja hrane sa po 47 poduzetnika. Broj poduzetnika u građevinarstvu je smanjen za 4,1% u odnosu na 2015. godinu, dok je broj poduzetnika u turizmu povećan za 17,5%.

2. FINANCIJSKI REZULTATI POSLOVANJA PODUZETNIKA U GRADU VODICAMA U 2016. GODINI PREMA GFI

Tablica 2.

Ukupni prihodi poduzetnika grada Vodica u 2016. godini prema djelatnostima

- u kn

DJELATNOSTI NKD-a	UKUPNI PRIHODI				
	2015.	%	2016.	%	INDEX 2016./2015.
A) Poljoprivreda, šumarstvo i ribarstvo	3.302.062	0,9	2.050.717	0,5	62,1
C) Prerađivačka industrija	11.689.993	3,3	8.462.164	2,1	72,4
D) Opskrba elek. energijom, plinom, parom i klimatizacija	620.797	0,2	568.967	0,1	91,7
E) Opskrba vodom, uklanjanje otpadnih voda, gospodarenje otpadom te djelatnosti sanacije okoliša	16.536.197	4,6	16.956.702	4,3	102,5
F) Građevinarstvo	65.382.257	18,3	83.489.428	21,0	127,7
G) Trgovina na veliko i malo; popravak motornih vozila i motocikala	82.256.578	23,0	95.016.253	23,9	115,5
H) Prijevoz i skladištenje	12.127.064	3,4	16.396.714	4,1	135,2
I) Djelatnosti pružanja smještaja te pripreme i usluživanja hrane	103.338.609	28,8	107.179.755	26,9	103,7
J) Informacije i komunikacije	3.184.087	0,9	4.071.957	1,0	127,9
L) Poslovanje nekretninama	8.909.412	2,5	7.867.943	2,0	88,3
M) Stručne, znanstvene i tehničke djelatnosti	7.701.044	2,1	10.124.485	2,5	131,5
N) Administrativne i pomoćne uslužne djelatnosti	12.625.064	3,5	16.338.027	4,1	129,4
P) Obrazovanje	220.519	0,1	248.656	0,1	112,8
Q) Djelatnosti zdravstvene zaštite i socijalne skrbi	14.880.156	4,2	19.509.583	4,9	131,1
R) Umjetnost, zabava i rekreacija	15.351.299	4,3	9.221.273	2,3	60,1
S) Ostale uslužne djelatnosti	95.145	0,0	197.706	0,0	207,8
UKUPNO GRAD VODICE	358.220.283	100,0	397.700.330	100,0	111,0
UKUPNO ŠIBENSKO-KNINSKA ŽUPANIJA	4.890.101.726	100,0	5.409.437.529	100,0	110,6

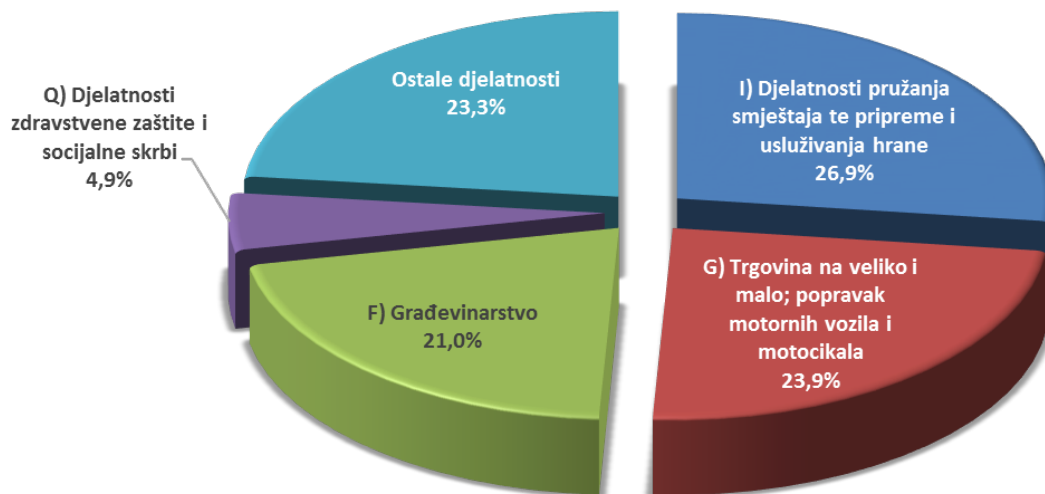
Izvor: FINA; Obrada: HGK-ŽK Šibenik

U gospodarstvu grada Vodica u 2016. godini ukupno je ostvareno 397.700.330 kn prihoda što je za 11,0% više u odnosu na prethodnu godinu.

Najveće prihode ostvarili su poduzetnici iz djelatnosti pružanja smještaja te pripreme i usluživanja hrane u iznosu od 107.179.755 kn, što je za 3,7% više u odnosu na prethodnu 2015. godinu, a ostvarili su udio od 26,9% od ukupno ostvarenih prihoda u gospodarstvu grada Vodica.

Slijedi djelatnost trgovine na veliko i malo u kojoj su poduzetnici ostvarili 95.016.253 kn, što je za 15,5% više u odnosu na prethodnu, 2015. godinu, a ostvarili su udio od 23,9% od ukupno ostvarenih prihoda u gospodarstvu grada Vodica.

Struktura gospodarstva grada Vodica u 2016. godini prema ukupnim prihodima



Tablica 3.

Ukupni prihodi od prodaje u inozemstvu poduzetnika grada Vodica u 2016. godini prema djelatnostima

- u kn

DJELATNOSTI NKD-a	PRIHODI OD PRODAJE U INOZEMSTVU				
	2015.	%	2016.	%	INDEX 2016./2015.
A) Poljoprivreda, šumarstvo i ribarstvo	0	0,0	0	0,0	0,0
C) Prerađivačka industrija	0	0,0	108.508	0,4	0,0
D) Opskrba elek. energijom, plinom, parom i klimatizacija	0	0,0	0	0,0	0,0
E) Opskrba vodom, uklanjanje otpadnih voda, gospodarenje otpadom te djelatnosti sanacije okoliša	0	0,0	0	0,0	0,0
F) Građevinarstvo	488.488	2,7	6.768.375	27,0	1385,6
G) Trgovina na veliko i malo; popravak motornih vozila i motocikala	7.932.319	44,2	7.951.117	31,7	100,2
H) Prijevoz i skladištenje	186.613	1,0	31.165	0,1	16,7
I) Djelatnosti pružanja smještaja te pripreme i usluživanja hrane	3.063.718	17,1	3.586.818	14,3	117,1
J) Informacije i komunikacije	208.009	1,2	246.068	1,0	118,3
L) Poslovanje nekretninama	0	0,0	0	0,0	0,0
M) Stručne, znanstvene i tehničke djelatnosti	0	0,0	0	0,0	0,0
N) Administrativne i pomoćne uslužne djelatnosti	6.076.562	33,8	6.405.568	25,5	105,4
P) Obrazovanje	0	0,0	0	0,0	0,0
Q) Djelatnosti zdravstvene zaštite i socijalne skrbi	0	0,0	0	0,0	0,0
R) Umjetnost, zabava i rekreacija	0	0,0	0	0,0	0,0
S) Ostale uslužne djelatnosti	0	0,0	0	0,0	0,0
UKUPNO GRAD VODICE	17.955.709	100,0	25.097.619	100,0	139,8
UKUPNO ŠIBENSKO-KNINSKA ŽUPANIJA	674.879.629	100,0	842.163.978	100,0	124,8

Izvor: FINA; Obrada: HGK-ŽK Šibenik

Prihodi od prodaje u inozemstvu u gospodarstvu grada Vodica u 2016. godini iznosili su 25.097.619 kn, što je za 39,8% više u odnosu na prethodnu, 2015. godinu.

Najveći prihodi od prodaje u inozemstvu ostvareni su u djelatnosti trgovine na veliko i malo u iznosu od 7.951.117 kn, što je za 0,2% više u odnosu na prethodnu, 2015. godinu, a zauzima udio od 31,7% u ukupno ostvarenim prihodima od prodaje u inozemstvu u gospodarstvu grada Vodica.

Slijede djelatnosti građevinarstva koje zauzimaju udio 27,0% u ukupno ostvarenim prihodima od prodaje u inozemstvu grada Vodica.

Tablica 4.

Uvoz poduzetnika grada Vodica u 2016. godini prema djelatnostima

- u kn

DJELATNOSTI NKD-a	UVOZ U RAZDOBLJU, PREMA GFI				
	2015.	%	2016.	%	INDEX 2016./2015.
A) Poljoprivreda, šumarstvo i ribarstvo	0	0,0	0	0,0	0,0
C) Prerađivačka industrija	0	0,0	0	0,0	0,0
D) Opskrba elek. energijom, plinom, parom i klimatizacija	0	0,0	0	0,0	0,0
E) Opskrba vodom, uklanjanje otpadnih voda, gospodarenje otpadom te djelatnosti sanacije okoliša	0	0,0	0	0,0	0,0
F) Građevinarstvo	0	0,0	185.719	2,3	0,0
G) Trgovina na veliko i malo; popravak motornih vozila i motocikala	7.053.435	71,8	5.148.062	64,0	73,0
H) Prijevoz i skladištenje	0	0,0	0	0,0	0,0
I) Djelatnosti pružanja smještaja te pripreme i usluživanja hrane	926.971	9,4	550.694	6,8	59,4
J) Informacije i komunikacije	0	0,0	0	0,0	0,0
L) Poslovanje nekretninama	0	0,0	0	0,0	0,0
M) Stručne, znanstvene i tehničke djelatnosti	0	0,0	0	0,0	0,0
N) Administrativne i pomoćne uslužne djelatnosti	1.843.298	18,8	2.140.800	26,6	116,1
P) Obrazovanje	0	0,0	0	0,0	0,0
Q) Djelatnosti zdravstvene zaštite i socijalne skrbi	0	0,0	22.361	0,3	0,0
R) Umjetnost, zabava i rekreacija	0	0,0	0	0,0	0,0
S) Ostale uslužne djelatnosti	0	0,0	0	0,0	0,0
UKUPNO GRAD VODICE	9.823.704	100,0	8.047.636	100,0	81,9
UKUPNO ŠIBENSKO-KNINSKA ŽUPANIJA	268.639.063	100,0	230.415.407	100,0	85,8

Izvor: FINA; Obrada: HGK-ŽK Šibenik

Ostvarena vrijednost uvoza poduzetnika grada Vodica u 2016. godini iznosila je 8.074.636 kn, što je za 18,1% manje u odnosu na prethodnu godinu, te sudjeluje sa 3,5% u ukupnoj vrijednosti uvoza poduzetnika u Šibensko-kninskoj županiji.

Najveća vrijednost uvoza ostvarena je kod poduzetnika u djelatnosti trgovine na veliko i malo, a uvoz je iznosio 5.148.062 kn, što je 64,0% od ukupne vrijednosti uvoza u gospodarstvu grada Vodica. U odnosu na prethodnu 2015. godinu uvoz u navedenoj djelatnosti se smanjio za 27,0%.

Slijede administrativne i pomoćno uslužne djelatnosti u kojoj su poduzetnici ostvarili 2.140.800 kn uvoza, što je za 16,1% više u odnosu na prethodnu, 2015. godinu.

Tablica 5.

Ukupni rashodi u gospodarstvu grada Vodica u 2016. godini prema djelatnostima

- u kn

DJELATNOSTI NKD-a	UKUPNI RASHODI				
	2015.	%	2016.	%	INDEX 2016./2015.
A) Poljoprivreda, šumarstvo i ribarstvo	1.304.391	0,4	2.033.484	0,5	155,9
C) Prerađivačka industrija	11.139.641	3,2	7.756.317	2,0	69,6
D) Opskrba elek. energijom, plinom, parom i klimatizacija	542.210	0,2	513.231	0,1	94,7
E) Opskrba vodom, uklanjanje otpadnih voda, gospodarenje otpadom te djelatnosti sanacije okoliša	16.299.815	4,7	16.745.108	4,4	102,7
F) Građevinarstvo	66.387.796	19,1	83.150.037	21,6	125,2
G) Trgovina na veliko i malo; popravak motornih vozila i motocikala	78.606.667	22,6	93.749.712	24,4	119,3
H) Prijevoz i skladištenje	11.729.673	3,4	15.090.579	3,9	128,7
I) Djelatnosti pružanja smještaja te pripreme i usluživanja hrane	100.999.022	29,0	99.581.904	25,9	98,6
J) Informacije i komunikacije	3.017.185	0,9	3.807.644	1,0	126,2
L) Poslovanje nekretninama	7.700.601	2,2	7.986.341	2,1	103,7
M) Stručne, znanstvene i tehničke djelatnosti	6.135.898	1,8	8.192.878	2,1	133,5
N) Administrativne i pomoćne uslužne djelatnosti	14.707.047	4,2	18.281.039	4,8	124,3
P) Obrazovanje	161.700	0,0	215.215	0,1	133,1
Q) Djelatnosti zdravstvene zaštite i socijalne skrbi	15.034.222	4,3	18.235.854	4,7	121,3
R) Umjetnost, zabava i rekreacija	14.406.199	4,1	9.151.552	2,4	63,5
S) Ostale uslužne djelatnosti	92.230	0,0	209.513	0,1	227,2
UKUPNO GRAD VODICE	348.264.297	100,0	384.700.408	100,0	110,5
UKUPNO ŠIBENSKO-KNINSKA ŽUPANIJA	5.104.335.580	100,0	5.521.874.952	100,0	108,2

Izvor: FINA; Obrada: HGK-ŽK Šibenik

Poduzetnici grada Vodica u 2016. godini ostvarili su 384.700.408 kn rashoda, što je za 10,5% više u odnosu na prethodnu godinu.

Najveće rashode ostvarili su poduzetnici iz djelatnosti pružanja smještaja te pripreme i usluživanja hrane u iznosu od 99.581.904 kn, što je za 1,4% manje u odnosu na prethodnu, 2015. godinu.

Slijedi djelatnost trgovine na veliko i malo, u kojoj su poduzetnici ostvarili 93.749.712 kn rashoda, što je za 19,3% više u odnosu na prethodnu godinu, a ostvarili su udio od 24,4% u ukupnim rashodima gospodarstva grada Vodica.

Tablica 6.

Dobit prije oporezivanja ostvarena kod poduzetnika grada Vodica u 2016. godini prema djelatnostima
- u kn

DJELATNOSTI NKD-a	DOBIT PRIJE OPOREZIVANJA				
	2015.	%	2016.	%	INDEX 2016./2015.
A) Poljoprivreda, šumarstvo i ribarstvo	2.010.258	6,4	25.049	0,1	1,2
C) Prerađivačka industrija	853.559	2,7	804.017	3,0	94,2
D) Opskrba elek. energijom, plinom, parom i klimatizacija	78.587	0,2	55.736	0,2	70,9
E) Opskrba vodom, uklanjanje otpadnih voda, gospodarenje otpadom te djelatnosti sanacije okoliša	236.382	0,8	211.594	0,8	89,5
F) Građevinarstvo	1.727.855	5,5	3.132.471	11,6	181,3
G) Trgovina na veliko i malo; popravak motornih vozila i motocikala	5.614.687	17,8	4.451.273	16,5	79,3
H) Prijevoz i skladištenje	1.204.378	3,8	1.363.982	5,1	113,3
I) Djelatnosti pružanja smještaja te pripreme i usluživanja hrane	13.999.657	44,5	9.882.260	36,7	70,6
J) Informacije i komunikacije	194.657	0,6	316.920	1,2	162,8
L) Poslovanje nekretninama	1.345.055	4,3	681.659	2,5	50,7
M) Stručne, znanstvene i tehničke djelatnosti	1.966.430	6,3	2.398.816	8,9	122,0
N) Administrativne i pomoćne uslužne djelatnosti	297.094	0,9	815.635	3,0	274,5
P) Obrazovanje	58.819	0,2	33.441	0,1	56,9
Q) Djelatnosti zdravstvene zaštite i socijalne skrbi	920.725	2,9	2.657.666	9,9	288,6
R) Umjetnost, zabava i rekreacija	949.997	3,0	92.448	0,3	9,7
S) Ostale uslužne djelatnosti	2.915	0,0	676	0,0	23,2
UKUPNO GRAD VODICE	31.461.055	100,0	26.923.643	100,0	85,6
UKUPNO ŠIBENSKO-KNINSKA ŽUPANIJA	302.452.129	100,0	379.040.578	100,0	125,3

Izvor: FINA; Obrada: HGK-ŽK Šibenik

U gospodarstvu grada Vodica u 2016. godini ukupno je ostvareno 26.923.634 kn dobiti prije oporezivanja, što je za 14,4% manje u odnosu na prethodnu godinu.

Prema djelatnostima, najveću dobit prije oporezivanja ostvarili su poduzetnici u djelatnosti pružanja smještaja te pripreme i usluživanja hrane, u iznosu od 9.882.260 kn, što predstavlja udio od 36,7% u ukupno ostvarenoj dobiti prije oporezivanja u gospodarstvu grada Vodica, a u odnosu na prethodnu, 2015. godinu dobit prije oporezivanja je smanjena za 29,4%.

Slijedi djelatnost trgovine na veliko i malo, u kojoj su poduzetnici ostvarili 4.451.273 kn dobiti prije oporezivanja, što je za 20,7% manje u odnosu na prethodnu, 2015. godinu, a ostvarili su udio od 16,5% u ukupnoj dobiti prije oporezivanja u gospodarstvu grada Vodica.

Tablica 7.

Gubitak prije oporezivanja ostvaren kod poduzetnika grada Vodica u 2016. godini prema djelatnostima

- u kn

DJELATNOSTI NKD-a	GUBITAK PRIJE OPOREZIVANJA				
	2015.	%	2016.	%	INDEX 2016./2015.
A) Poljoprivreda, šumarstvo i ribarstvo	-12.587	0,1	-7.816	0,1	62,1
C) Prerađivačka industrija	-303.207	1,4	-98.170	0,7	32,4
D) Opskrba elek. energijom, plinom, parom i klimatizacija	0	0,0	0	0,0	0,0
E) Opskrba vodom, uklanjanje otpadnih voda, gospodarenje otpadom te djelatnosti sanacije okoliša	0	0,0	0	0,0	0,0
F) Građevinarstvo	-2.733.394	12,7	-2.793.080	20,1	102,2
G) Trgovina na veliko i malo; popravak motornih vozila i motocikala	-1.964.776	9,1	-3.184.732	22,9	162,1
H) Prijevoz i skladištenje	-806.987	3,8	-57.847	0,4	7,2
I) Djelatnosti pružanja smještaja te pripreme i usluživanja hrane	-11.660.070	54,2	-2.284.409	16,4	19,6
J) Informacije i komunikacije	-27.755	0,1	-52.607	0,4	189,5
L) Poslovanje nekretninama	-136.244	0,6	-800.057	5,7	587,2
M) Stručne, znanstvene i tehničke djelatnosti	-401.284	1,9	-467.209	3,4	116,4
N) Administrativne i pomoćne uslužne djelatnosti	-2.379.077	11,1	-2.758.647	19,8	116,0
P) Obrazovanje	0	0,0	0	0,0	0,0
Q) Djelatnosti zdravstvene zaštite i socijalne skrbi	-1.074.791	5,0	-1.383.937	9,9	128,8
R) Umjetnost, zabava i rekreacija	-4.897	0,0	-22.727	0,2	464,1
S) Ostale uslužne djelatnosti	0	0,0	-12.483	0,1	0,0
UKUPNO GRAD VODICE	-21.505.069	100,0	-13.923.721	100,0	64,7
UKUPNO ŠIBENSKO-KNINSKA ŽUPANIJA	-516.685.983	100,0	-491.478.001	100,0	95,1

Izvor: FINA; Obrada: HGK-ŽK Šibenik

U gospodarstvu grada Vodica ostvareni gubitak prije oporezivanja iznosio je 13.923.721 kn, što je u odnosu na prethodnu godinu manje za 35,3%.

Najveći gubitak prije oporezivanja ostvaren je u djelatnosti trgovine na veliko i malo u iznosu od 3.184.732 kn, što je za 62,1% više u odnosu na prethodnu, 2015. godinu.

Slijedi djelatnost građevinarstva u kojoj je ostvareno 2.793.080 kn gubitka prije oporezivanja, što je za 2,2% više u odnosu na prethodnu, 2015. godinu. Administrativne i pomoćno uslužne djelatnosti ostvarile su 19,8% udjela u ukupno ostvarenom gubitku prije oporezivanja poduzetnika grada Vodica.

U djelatnosti pružanja smještaja te pripreme i usluživanja hrane poduzetnici su ostvarili 2.284.409 kn gubitka prije oporezivanja, što je 16,4% od ukupno ostvarenog gubitka prije oporezivanja poduzetnika grada Vodica.

Tablica 8.

Ostvarena dobit razdoblja kod poduzetnika grada Vodica u 2016. godini prema djelatnostima
- u kn

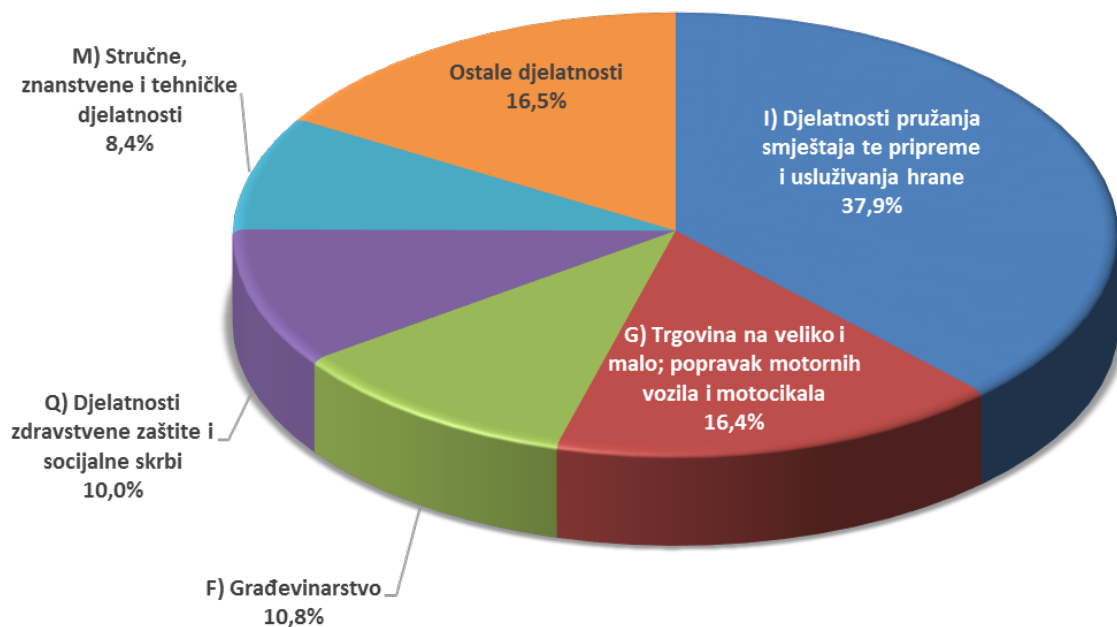
DJELATNOSTI NKD-a	DOBIT RAZDOBLJA				
	2015.	%	2016.	%	INDEX 2016./2015.
A) Poljoprivreda, šumarstvo i ribarstvo	2.009.507	7,2	24.824	0,1	1,2
C) Prerađivačka industrija	676.956	2,4	699.298	3,1	103,3
D) Opskrba elek. energijom, plinom, parom i klimatizacija	62.705	0,2	44.199	0,2	70,5
E) Opskrba vodom, uklanjanje otpadnih voda, gospodarenje otpadom te djelatnosti sanacije okoliša	176.683	0,6	163.483	0,7	92,5
F) Građevinarstvo	1.306.464	4,7	2.469.449	10,8	189,0
G) Trgovina na veliko i malo; popravak motornih vozila i motocikala	4.992.244	17,8	3.746.046	16,4	75,0
H) Prijevoz i skladištenje	1.151.313	4,1	1.252.540	5,5	108,8
I) Djelatnosti pružanja smještaja te pripreme i usluživanja hrane	12.620.244	45,1	8.640.199	37,9	68,5
J) Informacije i komunikacije	174.046	0,6	237.341	1,0	136,4
L) Poslovanje nekretninama	1.068.075	3,8	534.916	2,3	50,1
M) Stručne, znanstvene i tehničke djelatnosti	1.633.748	5,8	1.911.338	8,4	117,0
N) Administrativne i pomoćne uslužne djelatnosti	269.210	1,0	706.387	3,1	262,4
P) Obrazovanje	56.955	0,2	26.753	0,1	47,0
Q) Djelatnosti zdravstvene zaštite i socijalne skrbi	859.324	3,1	2.268.921	10,0	264,0
R) Umjetnost, zabava i rekreacija	949.997	3,4	76.546	0,3	8,1
S) Ostale uslužne djelatnosti	2.915	0,0	541	0,0	18,6
UKUPNO GRAD VODICE	28.010.386	100,0	22.802.781	100,0	81,4
UKUPNO ŠIBENSKO-KNINSKA ŽUPANIJA	258.998.789	100,0	325.577.665	100,0	125,7

Izvor: FINA; Obrada: HGK-ŽK Šibenik

U 2016. godini u gospodarstvu grada Vodica ostvareno je 22.802.781 kn dobiti razdoblja, što je za 18,6% manje u odnosu na prethodnu godinu. Najveću dobit razdoblja u iznosu od 8.640.199 kn ostvarili su poduzetnici iz djelatnosti pružanja smještaja te pripreme i usluživanja hrane, što predstavlja udio od 37,9% od ukupno ostvarene dobiti razdoblja u gospodarstvu grada Vodica, a u odnosu na prethodnu, 2015. godinu dobit se smanjila za 31,5%.

Slijedi djelatnost trgovine na veliko i malo u kojoj je ostvareno 3.746.046 kn dobiti razdoblja, što je za 25,0% manje u odnosu na prethodnu, 2015. godinu.

Struktura dobiti razdoblja u gospodarstvu grada Vodica u 2016. godini



Tablica 9.

Ostvareni gubitak razdoblja kod poduzetnika grada Vodica u 2016. godini prema djelatnostima

- u kn

DJELATNOSTI NKD-a	GUBITAK RAZDOBLJA				
	2015.	%	2016.	%	INDEX 2016./2015.
A) Poljoprivreda, šumarstvo i ribarstvo	-12.587	0,1	-7.816	0,1	62,1
C) Prerađivačka industrija	-303.207	1,4	-98.170	0,7	32,4
D) Opskrba elek. energijom, plinom, parom i klimatizacija	0	0,0	0	0,0	0,0
E) Opskrba vodom, uklanjanje otpadnih voda, gospodarenje otpadom te djelatnosti sanacije okoliša	0	0,0	0	0,0	0,0
F) Građevinarstvo	-2.750.971	12,9	-2.822.408	20,4	102,6
G) Trgovina na veliko i malo; popravak motornih vozila i motocikala	-1.975.489	9,2	-3.184.732	23,1	161,2
H) Prijevoz i skladištenje	-812.633	3,8	-57.847	0,4	7,1
I) Djelatnosti pružanja smještaja te pripreme i usluživanja hrane	-11.512.582	53,8	-2.131.457	15,4	18,5
J) Informacije i komunikacije	-27.755	0,1	-52.607	0,4	189,5
L) Poslovanje nekretninama	-130.780	0,6	-798.009	5,8	610,2
M) Stručne, znanstvene i tehničke djelatnosti	-401.284	1,9	-467.209	3,4	116,4
N) Administrativne i pomoćne uslužne djelatnosti	-2.386.688	11,2	-2.758.647	20,0	115,6
P) Obrazovanje	0	0,0	0	0,0	0,0
Q) Djelatnosti zdravstvene zaštite i socijalne skrbi	-1.075.328	5,0	-1.389.638	10,1	129,2
R) Umjetnost, zabava i rekreacija	-4.897	0,0	-22.727	0,2	464,1
S) Ostale uslužne djelatnosti	0	0,0	-12.483	0,1	0,0
UKUPNO GRAD VODICE	-21.394.201	100,0	-13.803.750	100,0	64,5
UKUPNO ŠIBENSKO-KNINSKA ŽUPANIJA	-511.746.201	100,0	-491.264.907	100,0	96,0

Izvor: FINA; Obrada: HGK-ŽK Šibenik

U gradu Vodicama u 2016. godini poduzetnici su ostvarili gubitak razdoblja u iznosu od 13.803.750 kn, što je u odnosu na prethodnu godinu manje za 35,5%.

U djelatnosti trgovine na veliko i malo ostvaren je najveći gubitak razdoblja u iznosu od 3.184.732 kn, što je za 61,2% više u odnosu na prethodnu, 2015. godinu, a udio iste u ukupnom gubitku razdoblja poduzetnika grada Vodica iznosi 23,1%.

Slijedi djelatnost građevinarstva u kojoj je ostvareno 2.822.408 kn gubitka razdoblja, što je u odnosu na prethodnu, 2015. godinu više za 2,6%, a ostvarila je udio od 20,4% u ukupno ostvarenom gubitku razdoblja poduzetnika grada Vodica.

Tablica 10.

Vrijednost investicija u dugotrajnu imovinu poduzetnika grada Vodica u 2016. godini prema djelatnostima

- u kn

DJELATNOSTI NKD-a	INVESTICIJE U DUGOTRAJNU IMOVINU				
	2015.	%	2016.	%	INDEX 2016./2015.
A) Poljoprivreda, šumarstvo i ribarstvo	0	0,0	0	0,0	0,0
C) Prerađivačka industrija	124.599	1,0	12.700	0,0	10,2
D) Opskrba elek. energijom, plinom, parom i klimatizacija	3.095	0,0	0	0,0	0,0
E) Opskrba vodom, uklanjanje otpadnih voda, gospodarenje otpadom te djelatnosti sanacije okoliša	5.074.915	41,7	261.412	0,5	5,2
F) Građevinarstvo	858.422	7,0	1.200.636	2,4	139,9
G) Trgovina na veliko i malo; popravak motornih vozila i motocikala	205.948	1,7	0	0,0	0,0
H) Prijevoz i skladištenje	43.985	0,4	217.149	0,4	493,7
I) Djelatnosti pružanja smještaja te pripreme i usluživanja hrane	3.410.997	28,0	47.277.171	92,6	1386,0
J) Informacije i komunikacije	385.500	3,2	210.371	0,4	54,6
L) Poslovanje nekretninama	51.900	0,4	72.493	0,1	139,7
M) Stručne, znanstvene i tehničke djelatnosti	6.534	0,1	397.232	0,8	6079,5
N) Administrativne i pomoćne uslužne djelatnosti	0	0,0	0	0,0	0,0
P) Obrazovanje	0	0,0	0	0,0	0,0
Q) Djelatnosti zdravstvene zaštite i socijalne skrbi	2.015.226	16,5	1.422.914	2,8	70,6
R) Umjetnost, zabava i rekreacija	0	0,0	0	0,0	0,0
S) Ostale uslužne djelatnosti	0	0,0	0	0,0	0,0
UKUPNO GRAD VODICE	12.181.121	100,0	51.072.078	100,0	419,3
UKUPNO ŠIBENSKO-KNINSKA ŽUPANIJA	218.221.787	100,0	683.443.261	100,0	313,2

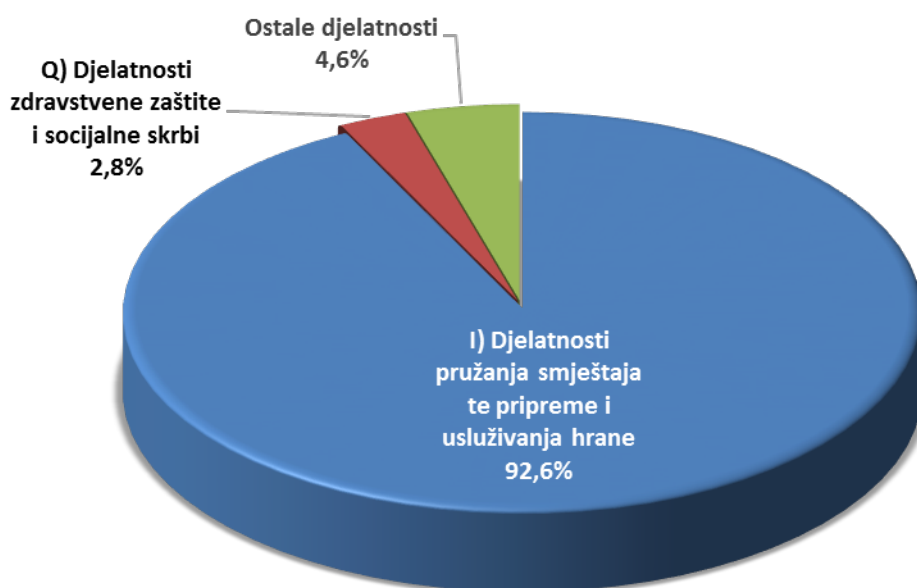
Izvor: FINA; Obrada: HGK-ŽK Šibenik

U gospodarstvu grada Vodica u 2016. godini ukupne investicije su iznosile 51.072.078 kn, što je za 319,3% više u odnosu na prethodnu godinu.

Najviše su investirali poduzetnici u djelatnosti pružanja smještaja te pripreme i usluživanja hrane, a investicije su iznosile 47.277.171 kn, što je 92,6% od ukupnih investicija u gospodarstvu grada Vodica.

Prema visini investicija, slijede djelatnosti zdravstvene zaštite i socijalne skrbi, u kojoj su poduzetnici investirali 1.422.914 kn, što predstavlja udio od 2,8% u ukupnim investicijama u gospodarstvu grada Vodica, a za 29,4% u istoj je manje investirano u odnosu na prethodnu, 2015. godinu. Investicije u djelatnosti građevinarstva u 2016. godini povećane su za 39,9% u odnosu na prethodnu, 2015. godinu.

Struktura investicija u dugotrajnu imovinu u gospodarstvu grada Vodica u 2016. godini



3. ZAPOSLENOST I PLAĆE U GOSPODARSTVU GRADA VODICA U 2016. GODINI PREMA GFI**Tablica 11.**

Prosječan broj zaposlenih kod poduzetnika grada Vodica u 2016. godini prema djelatnostima

DJELATNOSTI NKD-a	BROJ ZAPOSLENIH				
	2015.	%	2016.	%	INDEX 2016./2015.
A) Poljoprivreda, šumarstvo i ribarstvo	2	0,2	2	0,2	100,0
C) Prerađivačka industrija	52	6,0	47	5,2	90,4
D) Opskrba elek. energijom, plinom, parom i klimatizacija	2	0,2	1	0,1	50,0
E) Opskrba vodom, uklanjanje otpadnih voda, gospodarenje otpadom te djelatnosti sanacije okoliša	59	6,8	64	7,1	108,5
F) Građevinarstvo	196	22,7	191	21,3	97,4
G) Trgovina na veliko i malo; popravak motornih vozila i motocikala	103	11,9	112	12,5	108,7
H) Prijevoz i skladištenje	37	4,3	36	4,0	97,3
I) Djelatnosti pružanja smještaja te pripreme i usluživanja hrane	251	29,0	278	31,0	110,8
J) Informacije i komunikacije	17	2,0	17	1,9	100,0
L) Poslovanje nekretninama	26	3,0	30	3,3	115,4
M) Stručne, znanstvene i tehničke djelatnosti	36	4,2	38	4,2	105,6
N) Administrativne i pomoćne uslužne djelatnosti	18	2,1	23	2,6	127,8
P) Obrazovanje	3	0,3	3	0,3	100,0
Q) Djelatnosti zdravstvene zaštite i socijalne skrbi	44	5,1	49	5,5	111,4
R) Umjetnost, zabava i rekreacija	18	2,1	4	0,4	22,2
S) Ostale uslužne djelatnosti	1	0,1	2	0,2	200,0
UKUPNO GRAD VODICE	865	100,0	897	100,0	103,7
UKUPNO ŠIBENSKO-KNINSKA ŽUPANIJA	10.489	100,0	11.101	100,0	105,8

Izvor: FINA; Obrada: HGK-ŽK Šibenik

U gospodarstvu grada Vodica u 2016. godini bilo je zaposleno 897 djelatnika što je za 3,7% više u odnosu na prethodnu godinu.

Najviše djelatnika bilo je u djelatnosti pružanja smještaja te pripreme i usluživanja hrane (278 djelatnika), a zauzimala je udio od 31,0% od ukupnog broja zaposlenih kod poduzetnika grada Vodica.

Prema prosječnom broju zaposlenih, slijedi djelatnost građevinarstva u kojoj su poduzetnici zapošljavali 191 djelatnika, što je za 2,6% manje u odnosu na prethodnu, 2015. godinu, a zauzimala je udio od 21,3% od ukupnog broja zaposlenih u gospodarstvu grada Vodica.

Tablica 12.

Prosječne mjesečne neto plaće zaposlenih kod poduzetnika grada Vodica u 2016. godini prema djelatnostima

- u kn

DJELATNOSTI NKD-a	PROSJEČNE MJESEČNE NETO PLAĆE		
	2015.	2016.	INDEX 2016./2015.
A) Poljoprivreda, šumarstvo i ribarstvo	3.555	3.341	94,0
C) Prerađivačka industrija	4.501	3.245	72,1
D) Opskrba elek. energijom, plinom, parom i klimatizacija	2.438	4.308	176,7
E) Opskrba vodom, uklanjanje otpadnih voda, gospodarenje otpadom te djelatnosti sanacije okoliša	6.014	5.758	95,7
F) Građevinarstvo	3.257	3.185	97,8
G) Trgovina na veliko i malo; popravak motornih vozila i motocikala	3.560	4.049	113,7
H) Prijevoz i skladištenje	2.666	3.138	117,7
I) Djelatnosti pružanja smještaja te pripreme i usluživanja hrane	4.970	4.961	99,8
J) Informacije i komunikacije	3.040	3.667	120,6
L) Poslovanje nekretninama	4.426	4.365	98,6
M) Stručne, znanstvene i tehničke djelatnosti	3.553	3.864	108,8
N) Administrativne i pomoćne uslužne djelatnosti	4.197	4.221	100,6
P) Obrazovanje	1.426	1.987	139,3
Q) Djelatnosti zdravstvene zaštite i socijalne skrbi	4.754	4.650	97,8
R) Umjetnost, zabava i rekreacija	2.633	6.752	256,4
S) Ostale uslužne djelatnosti	2.896	2.889	99,7
UKUPNO GRAD VODICE	4.146	4.225	101,9
UKUPNO ŠIBENSKO-KNINSKA ŽUPANIJA	4.849	4.874	100,5

Izvor: FINA; Obrada: HGK-ŽK Šibenik

U gospodarstvu grada Vodica, u 2016. godini ukupna prosječna mjesečna neto plaća iznosila je 4.225 kn, što je za 1,9% više u odnosu na prethodnu, 2015. godinu, a za 13,3% je manja od županijskog prosjeka.

Najviša prosječna mjesečna neto plaća po zaposlenom vidljiva je u djelatnosti umjetnost, zabava i rekreacija, a iznosila je 6.752 kn, koja se za 156,4% povećala u odnosu na prethodnu 2015. godinu.

Nadalje, slijedi djelatnost opskrbe vodom, uklanjanje otpadnih voda, gospodarenje otpadom te djelatnosti sanacije okoliša u kojoj je prosječna mjesečna neto plaća iznosila 5.758 kn, a koja se u odnosu na prethodnu 2015. godinu smanjila za 4,3%.

4. NEZAPOSLENOST U GRADU VODICAMA KRAJEM PROSINCA 2016. GODINE

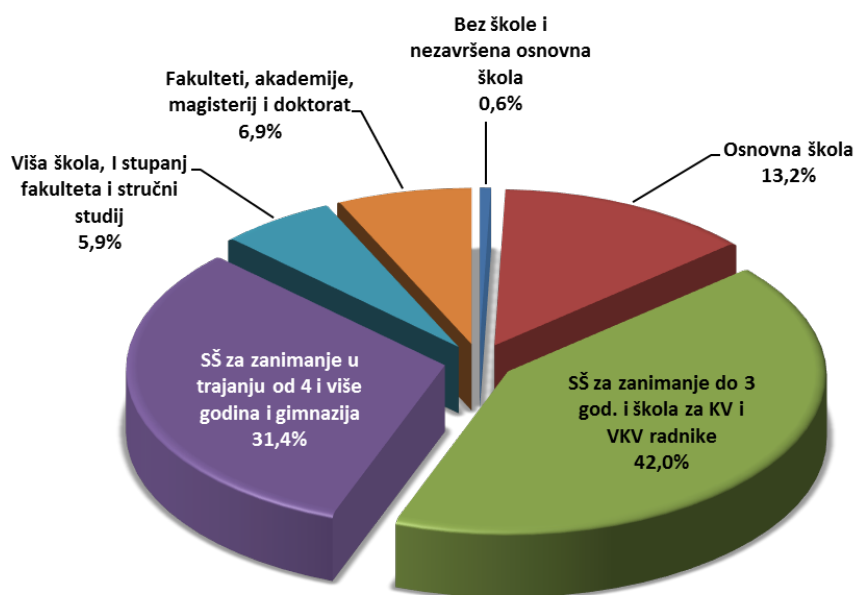
Tablica 13.

Nezaposlene osobe prema razini obrazovanja (stručnoj spremi) u gradu Vodicama krajem prosinca 2016. godine

Kvalifikacijska struktura	BROJ NEZAPOSLENIH				INDEX XII. 2016./XII. 2015.
	XII. 2015.	%	XII. 2016.	%	
Bez škole i nezavršena osnovna škola	5	0,6	4	0,6	80,0
Osnovna škola	101	12,7	93	13,2	92,1
SŠ za zanimanje do 3 god. i škola za KV i VKV radnike	341	42,8	297	42,0	87,1
SŠ za zanimanje u trajanju od 4 i više godina i gimnazija	249	31,2	222	31,4	89,2
Viša škola, I stupanj fakulteta i stručni studij	54	6,8	42	5,9	77,8
Fakulteti, akademije, magisterij i doktorat	47	5,9	49	6,9	104,3
Ukupno grad Vodice	797	100,0	707	100,0	88,7
Ukupno Šibensko-kninska županija	7.922	*	7.210	*	91,0
Ukupno Republika Hrvatska	285.468	*	236.617	*	82,9
Udio grada Vodica u ŠKŽ	10,1	*	9,8	*	*

Izvor: Hrvatski zavod za zapošljavanje – www.hzz.hr

Struktura nezaposlenih osoba u gradu Vodicama krajem prosinca 2016. godine prema razini obrazovanja



Prema podacima HZZ-a, krajem prosinca 2016. godine na području grada Vodica evidentirano je 707 nezaposlenih osoba, što je u odnosu na kraj prosinca 2015. godine manje

za 11,3%. Grad Vodice, krajem prosinca 2016. godine, sudjeluje sa 9,8% udjela u ukupnom broju nezaposlenih u Šibensko-kninskoj županiji.

Prema kvalifikacijskoj strukturi u gradu Vodicama krajem prosinca 2016. godine najviše je bilo nezaposlenih osoba sa srednjom školom do tri godine i školom za KV i VKV radnike (297), koji u ukupnoj strukturi nezaposlenih grada Vodica čine udio od 42,0%.

U odnosu na kraj prosinca 2015. godine u navedenoj skupini broj nezaposlenih smanjen je za 12,9%. Povećanje broja nezaposlenih vidljivo je samo u kvalifikacijskoj strukturi fakulteti, akademije, magisterij i doktorat za 4,3%.

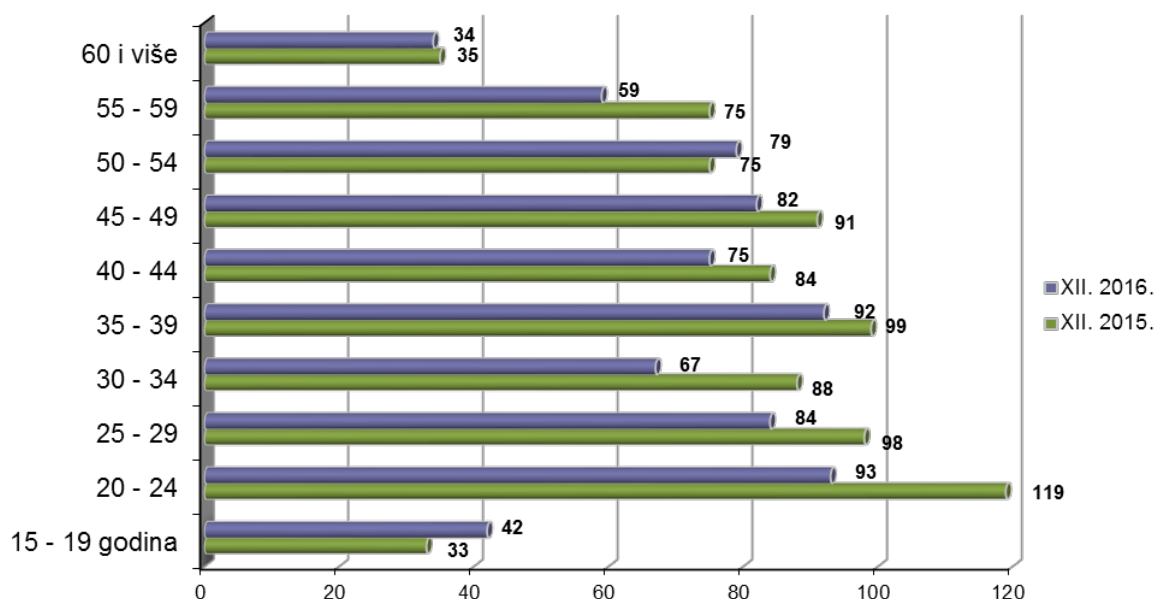
Tablica 14.

Nezaposlene osobe prema dobnoj strukturi u gradu Vodicama krajem prosinca 2016. godine

DOBNA STRUKTURA	BROJ NEZAPOSLENIH				
	XII. 2015.	%	XII. 2016.	%	INDEX XII. 2016./XII. 2015.
15 - 19 godina	33	4,1	42	5,9	127,3
20 - 24	119	14,9	93	13,2	78,2
25 - 29	98	12,3	84	11,9	85,7
30 - 34	88	11,0	67	9,5	76,1
35 - 39	99	12,4	92	13,0	92,9
40 - 44	84	10,5	75	10,6	89,3
45 - 49	91	11,4	82	11,6	90,1
50 - 54	75	9,4	79	11,2	105,3
55 - 59	75	9,4	59	8,3	78,7
60 i više	35	4,4	34	4,8	97,1
Ukupno grad Vodice	797	100,0	707	100,0	88,7

Izvor: Hrvatski zavod za zapošljavanje – www.hzz.hr

Nezaposlene osobe u gradu Vodicama krajem prosinca 2016. godine prema dobnoj strukturi



Krajem prosinca 2016. godine u gradu Vodicama evidentirano je 707 nezaposlenih osoba, što je u odnosu na kraj prosinca 2015. godine manje za 11,3%.

U dobnoj skupini od 15 do 39 godina starosti, krajem prosinca 2016. godine zabilježeno je 378 nezaposlenih osoba, što predstavlja udio od 53,5% od ukupnog broja nezaposlenih osoba u gradu Vodicama.

Najveće povećanje broja nezaposlenih, u odnosu na prosinac 2015. godine, od 27,3%, vidljivo je u dobi od 15-19 godina starosti.



HRVATSKA GOSPODARSKA KOMORA
ŽUPANIJSKA KOMORA ŠIBENIK
Fra Jerolima Milete 31, Šibenik
Tel. +385 22 311 600
Fax.+385 22 311 610
E-mail: hgksi@hgk.hr
Web: www.hgk.hr