



HRVATSKA GOSPODARSKA KOMORA
Županijska komora Šibenik

OSNOVNE ZNAČAJKE GOSPODARSKIH KRETANJA U GRADU SKRADINU U 2016. GODINI



Šibenik, listopad 2017.

SADRŽAJ

Uvod	3
1. Broj poduzetnika u gradu Skradinu u 2016. godini prema GFI	4
2. Financijski rezultati poslovanja poduzetnika u gradu Skradinu u 2016. godini prema GFI	5
3. Zaposlenost i plaće u gospodarstvu grada Skradina u 2016. godini prema GFI	15
4. Nezaposlenost u gradu Skradinu krajem prosinca 2016. godine	17

UVOD

Analiza gospodarskih kretanja u gradu Skradinu rađena je na temelju financijskih izvještaja slijedećih poduzetnika, obveznika poreza na dobit:

- Dionička društva
- Društva s ograničenom odgovornošću
- Javna trgovačka društva i
- Ustanova (domova).

Pri tome se mora uzeti u obzir, da su pokazatelji izvedeni prema sjedištu poduzeća i prema pretežitoj djelatnosti, iako neki od njih posluju na širem području te obavljaju i druge djelatnosti.

1. BROJ PODUZETNIKA U GRADU SKRADINU U 2016. GODINI PREMA GFI

Tablica 1.

Poduzetnici u gradu Skradinu u 2016. godini prema djelatnostima (NKD 2007.)

DJELATNOSTI NKD-a	BROJ PODUZETNIKA				
	2015.	%	2016.	%	INDEX 2016./2015.
A) Poljoprivreda, šumarstvo i ribarstvo	3	7,7	4	8,9	133,3
C) Prerađivačka industrija	4	10,3	6	13,3	150,0
D) Opskrba elek. energijom, plinom, parom i klimatizacija	2	5,1	2	4,4	100,0
E) Opskrba vodom, uklanjanje otpadnih voda, gospodarenje otpadom te djelatnosti sanacije okoliša	1	2,6	1	2,2	100,0
F) Građevinarstvo	1	2,6	1	2,2	100,0
G) Trgovina na veliko i malo; popravak motornih vozila i motocikala	11	28,2	10	22,2	90,9
H) Prijevoz i skladištenje	1	2,6	1	2,2	100,0
I) Djelatnosti pružanja smještaja te pripreme i usluživanja hrane	11	28,2	11	24,4	100,0
J) Informacije i komunikacije	1	2,6	1	2,2	100,0
M) Stručne, znanstvene i tehničke djelatnosti	2	5,1	3	6,7	150,0
N) Administrativne i pomoćne uslužne djelatnosti	1	2,6	4	8,9	400,0
Q) Djelatnosti zdravstvene zaštite i socijalne skrbi	1	2,6	1	2,2	100,0
UKUPNO GRAD SKRADIN	39	100,0	45	100,0	115,4
UKUPNO ŠIBENSKO-KNINSKA ŽUPANIJA	1.977	100,0	2.066	100,0	104,5

Izvor: FINA; Obrada: HGK-ŽK Šibenik

U gradu Skradinu u 2016. godini obvezu predaje završnog izvješća FINI izvršilo je 45 poduzetnika, što je za 15,4% više u odnosu na prethodnu godinu. Prema broju poduzetnika u 2016. godini grad Skradin sudjeluje sa 2,2% u ukupnom broju poduzetnika u Šibensko-kninskoj županiji.

Najviše poduzetnika poslovalo je u djelatnosti pružanja smještaja te pripreme i usluživanja hrane (11 poduzetnika) što predstavlja udio od 24,4% od ukupnog broja poduzetnika grada Skradina, a u odnosu na prethodnu godinu broj poduzetnika nije se mijenjao. U djelatnostima trgovine na veliko i malo poslovalo je također 10 poduzetnika, a u odnosu na prethodnu 2015. godinu broj poduzetnika se smanjio za 9,1%.

Prema broju poduzetnika, slijedi djelatnost prerađivačke industrije, koja sa 6 poduzetnika zauzima udio od 13,3% od ukupnog broja poduzetnika grada Skradina, a u odnosu na prethodnu godinu broj poduzetnika u navedenoj djelatnosti se povećao za 50,0%. Ostale djelatnosti imaju po jednog ili dva poduzetnika.

2. FINANCIJSKI REZULTATI POSLOVANJA PODUZETNIKA U GRADU SKRADINU U 2016. GODINI PREMA GFI

Tablica 2.

Ukupni prihodi poduzetnika u gradu Skradinu u 2016. godini prema djelatnostima

- u kn

DJELATNOSTI NKD-a	UKUPNI PRIHODI				
	2015.	%	2016.	%	INDEX 2016./2015.
A) Poljoprivreda, šumarstvo i ribarstvo	1.290.550	2,8	1.532.290	2,9	118,7
C) Prerađivačka industrija	3.994.802	8,6	5.728.910	10,9	143,4
D) Opskrba elek. energijom, plinom, parom i klimatizacija	1.320.112	2,8	1.156.138	2,2	87,6
E) Opskrba vodom, uklanjanje otpadnih voda, gospodarenje otpadom te djelatnosti sanacije okoliša	3.396.508	7,3	3.542.973	6,7	104,3
F) Građevinarstvo	1.597	0,0	112.245	0,2	7028,5
G) Trgovina na veliko i malo; popravak motornih vozila i motocikala	6.909.560	14,8	7.610.725	14,5	110,1
H) Prijevoz i skladištenje	28.764	0,1	74.962	0,1	260,6
I) Djelatnosti pružanja smještaja te pripreme i usluživanja hrane	21.890.590	47,0	23.728.579	45,1	108,4
J) Informacije i komunikacije	68.327	0,1	48.238	0,1	70,6
M) Stručne, znanstvene i tehničke djelatnosti	11.491	0,0	899.364	1,7	7826,7
N) Administrativne i pomoćne uslužne djelatnosti	258.686	0,6	721.422	1,4	278,9
Q) Djelatnosti zdravstvene zaštite i socijalne skrbi	7.424.282	15,9	7.437.793	14,1	100,2
UKUPNO GRAD SKRADIN	46.595.269	100,0	52.593.639	100,0	112,9
UKUPNO ŠIBENSKO-KNINSKA ŽUPANIJA	4.890.101.726	100,0	5.409.437.529	100,0	110,6

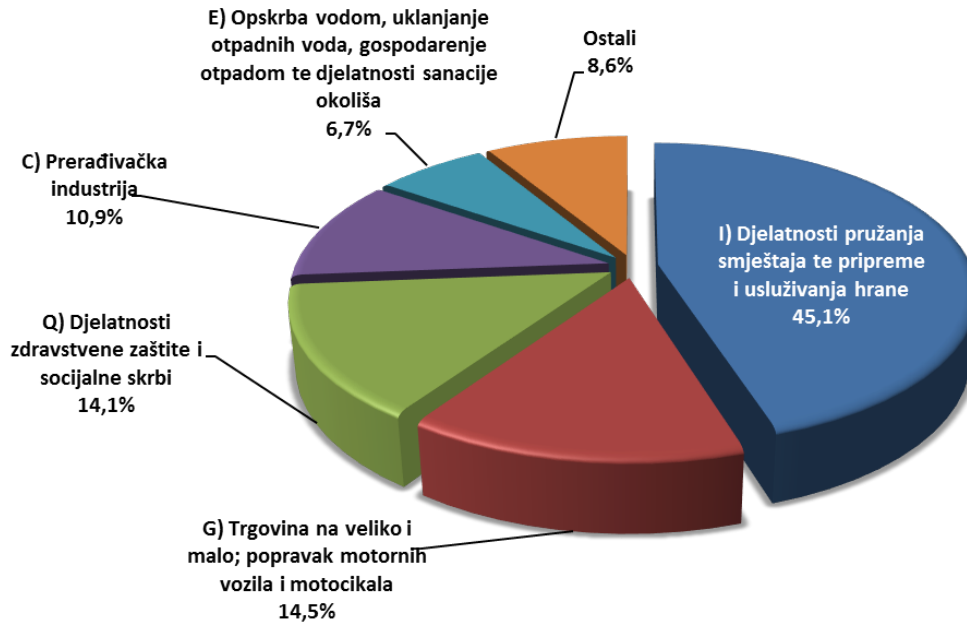
Izvor: FINA; Obrada: HGK-ŽK Šibenik

U gospodarstvu grada Skradina u 2016. godini ukupno je ostvareno 52.593.639 kn prihoda, što je za 12,9% više u odnosu na prethodnu 2015. godinu. Ukupni prihodi poduzetnika grada Skradina sudjeluju sa 1,0% u ukupnim prihodima poduzetnika u Županiji.

Najveće prihode ostvarili su poduzetnici iz djelatnosti pružanja smještaja te pripreme i usluživanja hrane u iznosu od 23.728.579 kn, što je za 8,4% više u odnosu na prethodnu, 2015. godinu, a ostvarili su udio od 45,1% od ukupnih prihoda u gospodarstvu grada Skradina.

Slijedi djelatnost trgovine na veliko i malo u kojoj je ostvareno 7.610.725 kn prihoda, što je za 10,1% više u odnosu na prethodnu, 2015. godinu. Djelatnosti zdravstvene zaštite i socijalne skrbi sudjelovale su sa 14,1% u ukupnim prihodima grada Skradina. Prerađivačka industrija sudjelovala je sa 10,9% u ukupnim prihodima poduzetnika grada Skradina.

Struktura gospodarstva grada Skradina u 2016. godini prema ukupnom prihodu



Tablica 3.

Ostvareni prihodi od prodaje u inozemstvu kod poduzetnika u gradu Skradinu u 2016. godini prema djelatnostima

- u kn

DJELATNOSTI NKD-a	PRIHODI OD PRODAJE U INOZEMSTVU				
	2015.	%	2016.	%	INDEX 2016./2015.
A) Poljoprivreda, šumarstvo i ribarstvo	0	0,0	0	0,0	0,0
C) Prerađivačka industrija	0	0,0	251.407	100,0	0,0
D) Opskrba elek. energijom, plinom, parom i klimatizacija	0	0,0	0	0,0	0,0
E) Opskrba vodom, uklanjanje otpadnih voda, gospodarenje otpadom te djelatnosti sanacije okoliša	0	0,0	0	0,0	0,0
F) Građevinarstvo	0	0,0	0	0,0	0,0
G) Trgovina na veliko i malo; popravak motornih vozila i motocikala	0	0,0	0	0,0	0,0
H) Prijevoz i skladištenje	0	0,0	0	0,0	0,0
I) Djelatnosti pružanja smještaja te pripreme i usluživanja hrane	0	0,0	0	0,0	0,0
J) Informacije i komunikacije	0	0,0	0	0,0	0,0
M) Stručne, znanstvene i tehničke djelatnosti	0	0,0	0	0,0	0,0
N) Administrativne i pomoćne uslužne djelatnosti	0	0,0	0	0,0	0,0
Q) Djelatnosti zdravstvene zaštite i socijalne skrbi	0	0,0	0	0,0	0,0
UKUPNO GRAD SKRADIN	0	0,0	251.407	100,0	#DIV/0!
UKUPNO ŠIBENSKO-KNINSKA ŽUPANIJA	674.879.629	100,0	842.163.978	100,0	124,8

Izvor: FINA; Obrada: HGK-ŽK Šibenik

Poduzetnici grada Skradina u 2016. godini, ostvarili su prihode od prodaje u inozemstvu, u iznosu od 251.407 kn. U 2015. godini poduzetnici grada Skradina nisu ostvarili prihode od prodaje u inozemstvu.

Tablica 4.

Ostvarena vrijednost uvoza kod poduzetnika u gradu Skradinu u 2016. godini prema djelatnostima
- u kn

DJELATNOSTI NKD-a	UVOZ U RAZDOBLJU				
	2015.	%	2016.	%	INDEX 2016./2015.
A) Poljoprivreda, šumarstvo i ribarstvo	2.060	0,1	2.860	5,0	138,8
C) Prerađivačka industrija	1.424.932	99,3	43.315	75,0	3,0
D) Opskrba elek. energijom, plinom, parom i klimatizacija	8.291	0,6	0	0,0	0,0
E) Opskrba vodom, uklanjanje otpadnih voda, gospodarenje otpadom te djelatnosti sanacije okoliša	0	0,0	0	0,0	0,0
F) Građevinarstvo	0	0,0	0	0,0	0,0
G) Trgovina na veliko i malo; popravak motornih vozila i motocikala	0	0,0	11.549	20,0	0,0
H) Prijevoz i skladištenje	0	0,0	0	0,0	0,0
I) Djelatnosti pružanja smještaja te pripreme i usluživanja hrane	0	0,0	0	0,0	0,0
J) Informacije i komunikacije	0	0,0	0	0,0	0,0
M) Stručne, znanstvene i tehničke djelatnosti	0	0,0	0	0,0	0,0
N) Administrativne i pomoćne uslužne djelatnosti	0	0,0	0	0,0	0,0
Q) Djelatnosti zdravstvene zaštite i socijalne skrbi	0	0,0	0	0,0	0,0
UKUPNO GRAD SKRADIN	1.435.283	100,0	57.724	100,0	4,0
UKUPNO ŠIBENSKO-KNINSKA ŽUPANIJA	268.639.063	100,0	230.415.407	100,0	85,8

Izvor: FINA; Obrada: HGK-ŽK Šibenik

Poduzetnici grada Skradina u 2016. godini ukupno su ostvarili 57.724 kn uvoza što je za 96,0% manje u odnosu na prethodnu, 2015. godinu. Najveću vrijednost uvoza ostvarili su poduzetnici prerađivačke industrije u iznosu od 43.315 kn što je 75,0% od ukupne vrijednosti uvoza poduzetnika grada Skradina. U trgovini na veliko i malo ostvareno je 11.549 kn uvoza, a u poljoprivredi, šumarstvu i ribarstvu ostvaren je uvoz u iznosu od 2.860 kn, što je u odnosu na prethodnu, 2015. godinu više za 38,8%.

Tablica 5.

Ukupni rashodi poduzetnika u gradu Skradinu u 2016. godini prema djelatnostima

- u kn

DJELATNOSTI NKD-a	UKUPNI RASHODI				
	2015.	%	2016.	%	INDEX 2016./2015.
A) Poljoprivreda, šumarstvo i ribarstvo	1.343.916	3,1	1.547.101	3,2	115,1
C) Prerađivačka industrija	3.932.133	9,0	4.802.592	10,0	122,1
D) Opskrba elek. energijom, plinom, parom i klimatizacija	639.610	1,5	684.257	1,4	107,0
E) Opskrba vodom, uklanjanje otpadnih voda, gospodarenje otpadom te djelatnosti sanacije okoliša	2.970.778	6,8	3.399.907	7,1	114,4
F) Građevinarstvo	7.104	0,0	26.504	0,1	373,1
G) Trgovina na veliko i malo; popravak motornih vozila i motocikala	6.522.963	15,0	6.871.393	14,3	105,3
H) Prijevoz i skladištenje	31.998	0,1	81.157	0,2	253,6
I) Djelatnosti pružanja smještaja te pripreme i usluživanja hrane	20.615.966	47,4	22.150.670	46,0	107,4
J) Informacije i komunikacije	69.479	0,2	48.921	0,1	70,4
M) Stručne, znanstvene i tehničke djelatnosti	65.297	0,2	645.894	1,3	989,2
N) Administrativne i pomoćne uslužne djelatnosti	276.448	0,6	809.221	1,7	292,7
Q) Djelatnosti zdravstvene zaštite i socijalne skrbi	7.053.064	16,2	7.133.763	14,8	101,1
UKUPNO GRAD SKRADIN	43.528.756	100,0	48.201.380	100,0	110,7
UKUPNO ŠIBENSKO-KNINSKA ŽUPANIJA	5.104.335.580	100,0	5.521.874.952	100,0	108,2

Izvor: FINA; Obrada: HGK-ŽK Šibenik

U gradu Skradinu u 2016. godini poduzetnici su ostvarili 48.201.380 kn rashoda, što je za 10,7% više u odnosu na prethodnu godinu, a sudjeluju sa 0,9% u ukupnim rashodima poduzetnika u županiji.

Od ukupnih rashoda, najveće su ostvarili poduzetnici iz djelatnosti pružanja smještaja te pripreme i usluživanja hrane u iznosu od 22.150.670 kn, što je za 7,4% više u odnosu na prethodnu, 2015. godinu, a zauzimali su udio od 46,0% od ukupnih rashoda poduzetnika grada Skradina.

Prema visini rashoda, slijede djelatnosti trgovine na veliko i malo, u kojima je ostvareno 6.871.393 kn rashoda, što je za 5,3% više u odnosu na prethodnu, 2015. godinu.

Tablica 6.

Dobit prije oporezivanja ostvarena kod poduzetnika grada Skradina u 2016. godini prema djelatnostima

- u kn

DJELATNOSTI NKD-a	DOBIT PRIJE OPOREZIVANJA				
	2015.	%	2016.	%	INDEX 2016./2015.
A) Poljoprivreda, šumarstvo i ribarstvo	34.629	0,9	29.342	0,6	84,7
C) Prerađivačka industrija	105.682	2,8	949.277	20,5	898,2
D) Opskrba elek. energijom, plinom, parom i klimatizacija	682.914	18,2	484.314	10,4	70,9
E) Opskrba vodom, uklanjanje otpadnih voda, gospodarenje otpadom te djelatnosti sanacije okoliša	425.730	11,3	143.066	3,1	33,6
F) Građevinarstvo	0	0,0	85.741	1,8	0,0
G) Trgovina na veliko i malo; popravak motornih vozila i motocikala	743.081	19,8	776.221	16,7	104,5
H) Prijevoz i skladištenje	0	0,0	0	0,0	0,0
I) Djelatnosti pružanja smještaja te pripreme i usluživanja hrane	1.382.700	36,9	1.601.344	34,5	115,8
J) Informacije i komunikacije	0	0,0	0	0,0	0,0
M) Stručne, znanstvene i tehničke djelatnosti	0	0,0	263.217	5,7	0,0
N) Administrativne i pomoćne uslužne djelatnosti	5.549	0,1	3.907	0,1	70,4
Q) Djelatnosti zdravstvene zaštite i socijalne skrbi	371.218	9,9	304.030	6,6	81,9
UKUPNO GRAD SKRADIN	3.751.503	100,0	4.640.459	100,0	123,7
UKUPNO ŠIBENSKO-KNINSKA ŽUPANIJA	302.452.129	100,0	379.040.578	100,0	125,3

Izvor: FINA; Obrada: HGK-ŽK Šibenik

U 2016. godini u gradu Skradinu poduzetnici su ukupno ostvarili 4.640.459 kn dobiti prije oporezivanja, što je za 23,7% više u odnosu na prethodnu godinu, a zauzima 1,2% udjela u ukupno ostvarenoj dobiti prije oporezivanja poduzetnika u Županiji.

Najveću dobit prije oporezivanja ostvarili su poduzetnici iz djelatnosti pružanja smještaja te pripreme i usluživanja hrane, a iznosila je 1.601.344 kn, što je za 15,8% više u odnosu na prethodnu, 2015. godinu.

Slijedi djelatnost prerađivačke industrije, u kojoj su poduzetnici ostvarili 949.277 kn dobiti prije oporezivanja, a zauzima udio od 20,5% od ukupno ostvarene dobiti prije oporezivanja u gospodarstvu grada Skradina.

Tablica 7.

Gubitak prije oporezivanja ostvaren kod poduzetnika grada Skradina u 2016. godini prema djelatnostima

- u kn

DJELATNOSTI NKD-a	GUBITAK PRIJE OPOREZIVANJA				
	2015.	%	2016.	%	INDEX 2016./2015.
A) Poljoprivreda, šumarstvo i ribarstvo	-87.995	12,8	-44.153	17,8	50,2
C) Prerađivačka industrija	-43.013	6,3	-22.959	9,3	53,4
D) Opskrba elek. energijom, plinom, parom i klimatizacija	-2.412	0,4	-12.433	5,0	515,5
E) Opskrba vodom, uklanjanje otpadnih voda, gospodarenje otpadom te djelatnosti sanacije okoliša	0	0,0	0	0,0	0,0
F) Građevinarstvo	-5.507	0,8	0	0,0	0,0
G) Trgovina na veliko i malo; popravak motornih vozila i motocikala	-356.484	52,0	-36.889	14,9	10,3
H) Prijevoz i skladištenje	-3.234	0,5	-6.195	2,5	191,6
I) Djelatnosti pružanja smještaja te pripreme i usluživanja hrane	-108.076	15,8	-23.435	9,4	21,7
J) Informacije i komunikacije	-1.152	0,2	-683	0,3	59,3
M) Stručne, znanstvene i tehničke djelatnosti	-53.806	7,9	-9.747	3,9	18,1
N) Administrativne i pomoćne uslužne djelatnosti	-23.311	3,4	-91.706	36,9	393,4
Q) Djelatnosti zdravstvene zaštite i socijalne skrbi	0	0,0	0	0,0	0,0
UKUPNO GRAD SKRADIN	-684.990	100,0	-248.200	100,0	36,2
UKUPNO ŠIBENSKO-KNINSKA ŽUPANIJA	-516.685.983	100,0	-491.478.001	100,0	95,1

Izvor: FINA; Obrada: HGK-ŽK Šibenik

U gradu Skradinu u 2016. godini poduzetnici su ukupno ostvarili 248.200 kn gubitka prije oporezivanja, što je za 63,8% manje u odnosu na prethodnu godinu.

Najveći gubitak prije oporezivanja ostvarili su poduzetnici iz administrativnih i pomoćno uslužnih djelatnosti u iznosu od 91.706 kn, što je u odnosu na prethodnu, 2015. godinu više za 293,4%, a ostvarili su udio od 36,9% od ukupnog gubitka prije oporezivanja u gospodarstvu grada Skradina.

Slijedi djelatnost poljoprivrede, šumarstva i ribarstva, sa udjelom od 17,8% te djelatnosti trgovine na veliko i malo sa 14,9% u ukupno ostvarenom gubitku prije oporezivanja u gospodarstvu grada Skradina.

Tablica 8.

Ostvarena dobit razdoblja kod poduzetnika grada Skradina u 2016. godini prema djelatnostima
- u kn

DJELATNOSTI NKD-a	DOBIT RAZDOBLJA				
	2015.	%	2016.	%	INDEX 2016./2015.
A) Poljoprivreda, šumarstvo i ribarstvo	27.703	0,9	27.090	0,7	97,8
C) Prerađivačka industrija	102.023	3,4	843.702	22,2	827,0
D) Opskrba elek. energijom, plinom, parom i klimatizacija	545.707	18,4	386.619	10,2	70,8
E) Opskrba vodom, uklanjanje otpadnih voda, gospodarenje otpadom te djelatnosti sanacije okoliša	360.139	12,1	119.906	3,2	33,3
F) Građevinarstvo	0	0,0	76.845	2,0	0,0
G) Trgovina na veliko i malo; popravak motornih vozila i motocikala	590.437	19,9	615.242	16,2	104,2
H) Prijevoz i skladištenje	0	0,0	0	0,0	0,0
I) Djelatnosti pružanja smještaja te pripreme i usluživanja hrane	1.041.055	35,1	1.267.350	33,3	121,7
J) Informacije i komunikacije	0	0,0	0	0,0	0,0
M) Stručne, znanstvene i tehničke djelatnosti	0	0,0	224.522	5,9	0,0
N) Administrativne i pomoćne uslužne djelatnosti	5.549	0,2	3.787	0,1	68,2
Q) Djelatnosti zdravstvene zaštite i socijalne skrbi	293.434	9,9	238.864	6,3	81,4
UKUPNO GRAD SKRADIN	2.966.047	100,0	3.803.927	100,0	128,2
UKUPNO ŠIBENSKO-KNINSKA ŽUPANIJA	258.998.789	100,0	325.577.665	100,0	125,7

Izvor: FINA; Obrada: HGK-ŽK Šibenik

Poduzetnici grada Skradina u 2016. godini ukupno su ostvarili dobit razdoblja u iznosu od 3.803.927 kn, što je za 28,2% više u odnosu na prethodnu godinu.

Najveći udio u ostvarenoj dobiti razdoblja od 33,3% imali su poduzetnici iz djelatnosti pružanja smještaja te pripreme i usluživanja hrane, čija se dobit razdoblja povećala za 21,7% u odnosu na prethodnu, 2015. godinu.

Prema visini ostvarene dobiti, slijedi djelatnost prerađivačke industrije u kojoj je ostvareno 843.702 kn, odnosno 22,2% od ukupno ostvarene dobiti razdoblja u gospodarstvu grada Skradina.

Treće mjesto, prema visini ostvarene dobiti razdoblja u 2016. godini, zauzima trgovina na veliko i malo sa udjelom od 16,2%, te djelatnosti opskrbe elek. energijom, plinom, parom i klimatizacija, koja je ostvarila udio od 10,2% od ukupno ostvarene dobiti razdoblja poduzetnika grada Skradina.

Tablica 9.

Ostvareni gubitak razdoblja kod poduzetnika u gradu Skradinu u 2016. godini prema djelatnostima
- u kn

DJELATNOSTI NKD-a	GUBITAK RAZDOBLJA				
	2015.	%	2016.	%	INDEX 2016./2015.
A) Poljoprivreda, šumarstvo i ribarstvo	-87.995	12,5	-44.153	17,8	50,2
C) Prerađivačka industrija	-43.013	6,1	-22.959	9,3	53,4
D) Opskrba elek. energijom, plinom, parom i klimatizacija	-2.412	0,3	-12.433	5,0	515,5
E) Opskrba vodom, uklanjanje otpadnih voda, gospodarenje otpadom te djelatnosti sanacije okoliša	0	0,0	0	0,0	0,0
F) Građevinarstvo	-5.507	0,8	0	0,0	0,0
G) Trgovina na veliko i malo; popravak motornih vozila i motocikala	-374.301	53,3	-36.889	14,9	9,9
H) Prijevoz i skladištenje	-3.234	0,5	-6.195	2,5	191,6
I) Djelatnosti pružanja smještaja te pripreme i usluživanja hrane	-108.076	15,4	-23.435	9,4	21,7
J) Informacije i komunikacije	-1.152	0,2	-683	0,3	59,3
M) Stručne, znanstvene i tehničke djelatnosti	-53.806	7,7	-9.747	3,9	18,1
N) Administrativne i pomoćne uslužne djelatnosti	-23.311	3,3	-91.706	36,9	393,4
Q) Djelatnosti zdravstvene zaštite i socijalne skrbi	0	0,0	0	0,0	0,0
UKUPNO GRAD SKRADIN	-702.807	100,0	-248.200	100,0	35,3
UKUPNO ŠIBENSKO-KNINSKA ŽUPANIJA	-511.746.201	100,0	-491.264.907	100,0	96,0

Izvor: FINA; Obrada: HGK-ŽK Šibenik

Ostvareni gubitak razdoblja poduzetnika grada Skradina u 2016. godini iznosio je 248.200 kn što je u odnosu na prethodnu godinu manje za 64,7%. Najveći gubitak razdoblja ostvarili su poduzetnici iz administrativnih i pomoćno uslužnih djelatnosti u iznosu od 91.706 kn, što je za 293,4% više u odnosu na prethodnu, 2015. godinu.

Poduzetnici iz poljoprivrede, šumarstva i ribarstva ostvarili su 17,8% od ukupno ostvarenog gubitka razdoblja u gospodarstvu grada Skradina, a poduzetnici iz djelatnosti trgovine na veliko i malo ostvarili su udio od 14,9% od ukupno ostvarenog gubitka razdoblja u gospodarstvu grada Skradina.

Tablica 10.

Vrijednost investicija u dugotrajnu imovinu poduzetnika grada Skradina u 2016. godini prema djelatnostima

- u kn

DJELATNOSTI NKD-a	INVESTICIJE U DUGOTRAJNU IMOVINU				
	2015.	%	2016.	%	INDEX 2016./2015.
A) Poljoprivreda, šumarstvo i ribarstvo	0	0,0	0	0,0	0,0
C) Prerađivačka industrija	61.165	43,6	200.130	14,2	327,2
D) Opskrba elek. energijom, plinom, parom i klimatizacija	0	0,0	0	0,0	0,0
E) Opskrba vodom, uklanjanje otpadnih voda, gospodarenje otpadom te djelatnosti sanacije okoliša	0	0,0	0	0,0	0,0
F) Građevinarstvo	0	0,0	0	0,0	0,0
G) Trgovina na veliko i malo; popravak motornih vozila i motocikala	0	0,0	945.015	67,1	0,0
H) Prijevoz i skladištenje	0	0,0	0	0,0	0,0
I) Djelatnosti pružanja smještaja te pripreme i usluživanja hrane	79.162	56,4	252.613	17,9	319,1
J) Informacije i komunikacije	0	0,0	0	0,0	0,0
M) Stručne, znanstvene i tehničke djelatnosti	0	0,0	0	0,0	0,0
N) Administrativne i pomoćne uslužne djelatnosti	0	0,0	10.511	0,7	0,0
Q) Djelatnosti zdravstvene zaštite i socijalne skrbi	0	0,0	0	0,0	0,0
UKUPNO GRAD SKRADIN	140.327	100,0	1.408.269	100,0	1003,6
UKUPNO ŠIBENSKO-KNINSKA ŽUPANIJA	218.221.787	100,0	683.443.261	100,0	313,2

Izvor: FINA; Obrada: HGK-ŽK Šibenik

Poduzetnici grada Skradina u 2016. godini ukupno su investirali 1.408.269 kn, što je za 903,6% više u odnosu na prethodnu godinu.

Najviše su investirali poduzetnici iz djelatnosti trgovine na veliko i malo u iznosu od 945.015 kn, što je 67,1% od ukupno ostvarenih investicija u gospodarstvu grada Skradina.

Slijede djelatnosti pružanja smještaja te pripreme i usluživanja hrane sa iznosom od 252.613 kn investicija, te sudjeluju sa udjelom od 17,9% u ukupnim investicijama poduzetnika grada Skradina, a u odnosu na prethodnu 2015. godinu u navedenoj djelatnosti investicije su se povećale za 219,1%. Poduzetnici prerađivačke industrije investirali su 200.130 kn, što je 14,2% od ukupnih investicija poduzetnika grada Skradina.

3. ZAPOSLENOST I PLAĆE U GOSPODARSTVU GRADA SKRADINA U 2016. GODINI PREMA GFI

Tablica 11.

Prosječan broj zaposlenih kod poduzetnika grada Skradina u 2016. godini prema djelatnostima

DJELATNOSTI NKD-a	BROJ ZAPOSLENIH				
	2015.	%	2016.	%	INDEX 2016./2015.
A) Poljoprivreda, šumarstvo i ribarstvo	2	1,1	2	1,1	100,0
C) Prerađivačka industrija	5	2,8	6	3,4	120,0
D) Opskrba elek. energijom, plinom, parom i klimatizacija	2	1,1	2	1,1	100,0
E) Opskrba vodom, uklanjanje otpadnih voda, gospodarenje otpadom te djelatnosti sanacije okoliša	19	10,7	19	10,6	100,0
F) Građevinarstvo	0	0,0	0	0,0	0,0
G) Trgovina na veliko i malo; popravak motornih vozila i motocikala	18	10,1	18	10,1	100,0
H) Prijevoz i skladištenje	0	0,0	0	0,0	0,0
I) Djelatnosti pružanja smještaja te pripreme i usluživanja hrane	85	47,8	83	46,4	97,6
J) Informacije i komunikacije	1	0,6	1	0,6	100,0
M) Stručne, znanstvene i tehničke djelatnosti	0	0,0	1	0,6	0,0
N) Administrativne i pomoćne uslužne djelatnosti	1	0,6	2	1,1	200,0
Q) Djelatnosti zdravstvene zaštite i socijalne skrbi	45	25,3	45	25,1	100,0
UKUPNO GRAD SKRADIN	178	100,0	179	100,0	100,6
UKUPNO ŠIBENSKO-KNINSKA ŽUPANIJA	10.489	100,0	11.101	100,0	105,8

Izvor: FINA; Obrada: HGK-ŽK Šibenik

U gospodarstvu grada Skradina u 2016. godini bilo je zaposleno 179 djelatnika, što je za 0,6% više u odnosu na prethodnu godinu, a sudjeluju sa 1,6% od ukupnog broja zaposlenih u gospodarstvu Šibensko-kninske županije. Najviše je bilo zaposleno kod poduzetnika u djelatnosti pružanja smještaja te pripreme i usluživanja hrane (83 djelatnika), što je za 2,4% manje u odnosu na prethodnu, 2015. godinu.

U djelatnosti zdravstvene zaštite i socijalne skrbi bilo je zaposleno 25,1% od ukupnog broja zaposlenih u gospodarstvu grada Skradina.

Djelatnosti opskrbe vodom, uklanjanje otpadnih voda, gospodarenje otpadom te djelatnosti sanacije okoliša, zauzimaju udio od 10,6% od ukupnog broja zaposlenih u gospodarstvu grada Skradina.

Tablica 12.

Prosječne mjesečne neto plaće zaposlenih kod poduzetnika grada Skradina u 2016. godini prema djelatnostima

- u kn

DJELATNOSTI NKD-a	PROSJEČNE MJESEČNE NETO PLAĆE		
	2015.	2016.	INDEX 2016./2015.
A) Poljoprivreda, šumarstvo i ribarstvo	2.447	4.039	165,0
C) Prerađivačka industrija	3.100	2.792	90,1
D) Opskrba elek. energijom, plinom, parom i klimatizacija	5.628	5.638	100,2
E) Opskrba vodom, uklanjanje otpadnih voda, gospodarenje otpadom te djelatnosti sanacije okoliša	3.903	4.433	113,6
F) Građevinarstvo	#DIV/0!	#DIV/0!	0,0
G) Trgovina na veliko i malo; popravak motornih vozila i motocikala	4.079	3.942	96,6
H) Prijevoz i skladištenje	#DIV/0!	#DIV/0!	0,0
I) Djelatnosti pružanja smještaja te pripreme i usluživanja hrane	3.551	3.774	106,3
J) Informacije i komunikacije	2.433	2.496	102,6
M) Stručne, znanstvene i tehničke djelatnosti	#DIV/0!	525	0,0
N) Administrativne i pomoćne uslužne djelatnosti	2.824	3.131	0,0
Q) Djelatnosti zdravstvene zaštite i socijalne skrbi	4.244	4.258	100,3
UKUPNO GRAD SKRADIN	3.805	3.941	103,6
UKUPNO ŠIBENSKO-KNINSKA ŽUPANIJA	4.849	4.874	100,5

Izvor: FINA; Obrada: HGK-ŽK Šibenik

Ukupna prosječna mjesečna neto plaća zaposlenih u gospodarstvu grada Skradina u 2016. godini iznosila je 3.941 kn, što je za 3,6% više u odnosu na prethodnu 2015. godinu, a u odnosu na županijski prosjek manja je za 19,1%.

Prema djelatnostima, najviša prosječna mjesečna neto plaća bila je u djelatnosti opskrbe električnom energijom, plinom, parom i klimatizacija, a iznosila je 5.638 kn, što je za 0,2% više u odnosu na prethodnu, 2015. godinu.

4. NEZAPOSLENOST U GRADU SKRADINU KRAJEM PROSINCA 2016. GODINE

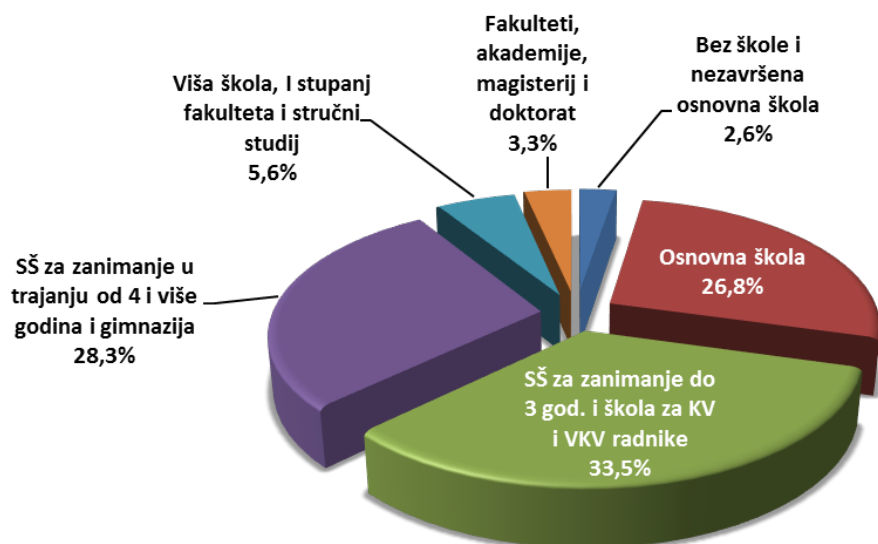
Tablica 13.

Nezaposlene osobe prema razini obrazovanja (stručnoj spremi) u gradu Skradinu krajem prosinca 2016. godine

Kvalifikacijska struktura	BROJ NEZAPOSLENIH				INDEX XII. 2016/XII. 2015.
	XII. 2015.	%	XII. 2016.	%	
Bez škole i nezavršena osnovna škola	9	3,0	7	2,6	77,8
Osnovna škola	91	30,0	72	26,8	79,1
SŠ za zanimanje do 3 god. i škola za KV i VKV radnike	113	37,3	90	33,5	79,6
SŠ za zanimanje u trajanju od 4 i više godina i gimnazija	69	22,8	76	28,3	110,1
Viša škola, I stupanj fakulteta i stručni studij	13	4,3	15	5,6	115,4
Fakulteti, akademije, magisterij i doktorat	8	2,6	9	3,3	112,5
Ukupno grad Skradin	303	100,0	269	100,0	88,8
Ukupno Šibensko-kninska županija	7.922	*	7.210	*	91,0
Ukupno Republika Hrvatska	285.468	*	236.617	*	82,9
Udio grada Skradina u ŠKŽ	3,8	*	3,7	*	*

Izvor: Hrvatski zavod za zapošljavanje – www.hzz.hr

Struktura nezaposlenih osoba u gradu Skradinu krajem prosinca 2016. godine prema razini obrazovanja



Prema podacima HZZ-a, krajem prosinca 2016. godine na području grada Skradina evidentirano je 269 nezaposlenih osoba, što je u odnosu na kraj prosinca 2015. godine manje za 11,2%.

Grad Skradin, krajem prosinca 2016. godine, sudjeluje sa 3,7% udjela u ukupnom broju nezaposlenih u Šibensko-kninskoj županiji.

Prema kvalifikacijskoj strukturi u gradu Skradinu, krajem prosinca 2016. godine, najviše je bilo nezaposlenih osoba sa srednjom školom za zanimanje do 3 godine i školom za KV i VKV radnike (90), koji u ukupnoj strukturi nezaposlenih grada Skradina čine udio od 33,5%, a u odnosu na 2015. godinu broj nezaposlenih se smanjio za 20,4%.

Sa osnovnom školom evidentirane su 72 nezaposlene osobe, čiji se broj u odnosu na prethodnu, 2015. godinu smanjio za 20,9%.

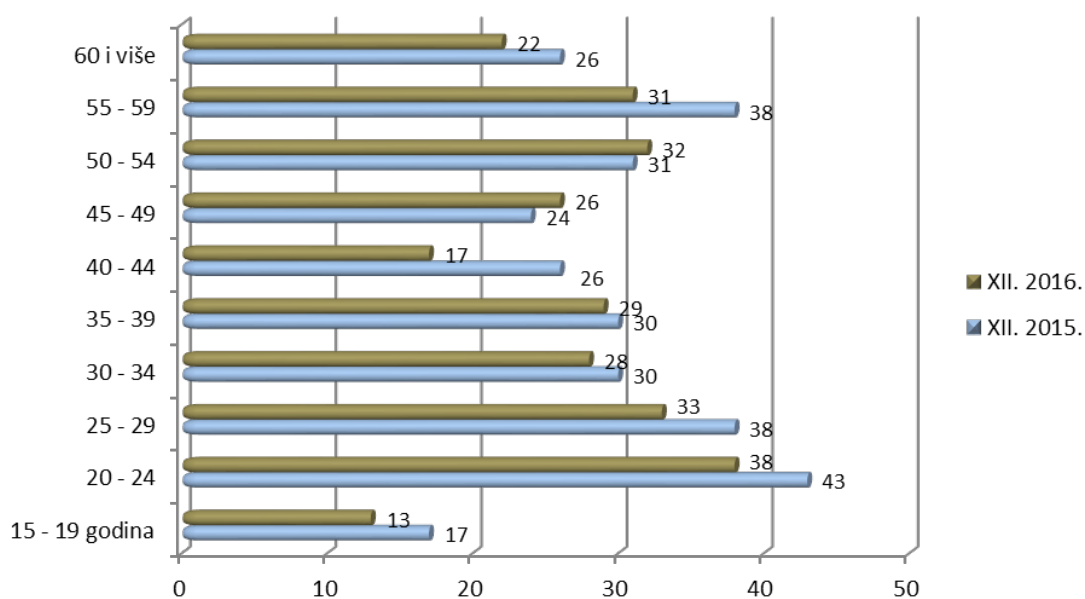
Tablica 14.

Nezaposlene osobe prema dobnoj strukturi u gradu Skradinu krajem prosinca 2016. godine

DOBNA STRUKTURA	BROJ NEZAPOSLENIH				INDEX XII. 2016./XII. 2015.
	XII. 2015.	%	XII. 2016.	%	
15 - 19 godina	17	5,6	13	4,8	76,5
20 - 24	43	14,2	38	14,1	88,4
25 - 29	38	12,5	33	12,3	86,8
30 - 34	30	9,9	28	10,4	93,3
35 - 39	30	9,9	29	10,8	96,7
40 - 44	26	8,6	17	6,3	65,4
45 - 49	24	7,9	26	9,7	108,3
50 - 54	31	10,2	32	11,9	103,2
55 - 59	38	12,5	31	11,5	81,6
60 i više	26	8,6	22	8,2	84,6
Ukupno grad Skradin	303	100,0	269	100,0	88,8

Izvor: Hrvatski zavod za zapošljavanje – www.hzz.hr

**Nezaposlene osobe u gradu Skradinu krajem prosinca 2016. godine
prema dobnoj strukturi**



Krajem prosinca 2016. godine u gradu Skradinu ukupno je evidentirano 269 nezaposlenih osoba, što je u odnosu na kraj prosinca 2015. godine manje za 11,2%. U dobnoj skupini od 15 do 39

godina starosti, krajem prosinca 2016. godine zabilježena je 141 nezaposlena osoba, što predstavlja udio od 52,4% od ukupnog broja nezaposlenih osoba u gradu Skradinu.

Najveće povećanje broja nezaposlenih, u odnosu na prosinac 2015. godine, od 8,3%, vidljivo je u dobi od 45 – 49 godina starosti.



HRVATSKA GOSPODARSKA KOMORA
ŽUPANIJSKA KOMORA ŠIBENIK
Fra Jerolima Milete 31, Šibenik
Tel. +385 22 311 600
Fax.+385 22 311 610
E-mail: hgksi@hgk.hr
Web: www.hgk.hr