



HRVATSKA GOSPODARSKA KOMORA
Županijska komora Šibenik

OSNOVNE ZNAČAJKE GOSPODARSKIH KRETANJA U GRADU KNINU U 2015. GODINI



Šibenik, studeni 2016.

SADRŽAJ

Uvod.....	3
1. Broj poduzetnika u gradu Kninu u 2015. godini prema GFI	4
2. Financijski rezultati poslovanja poduzetnika u gradu Kninu u 2015. godini prema GFI	5
3. Zaposlenost i plaće u gospodarstvu grada Knina u 2015. godini prema GFI.....	16
4. Nezaposlenost u gradu Kninu krajem prosinca 2015. godine	18

UVOD

Analiza gospodarskih kretanja u gradu Kninu rađena je na temelju financijskih izvještaja slijedećih poduzetnika, obveznika poreza na dobit:

- Dionička društva
- Društva s ograničenom odgovornošću
- Javna trgovačka društva i
- Ustanova (domova).

Pri tome se mora uzeti u obzir, da su pokazatelji izvedeni prema sjedištu poduzeća i prema pretežitoj djelatnosti, iako neki od njih posluju na širem području te obavljaju i druge djelatnosti.

1. BROJ PODUZETNIKA U GRADU KNINU U 2015. GODINI PREMA GFI**Tablica 1.***Poduzetnici u gradu Kninu u 2015. godini prema djelatnostima (NKD 2007.)*

DJELATNOSTI NKD-a	BROJ PODUZETNIKA				
	2014.	%	2015.	%	INDEX 2015./2014.
A) Poljoprivreda, šumarstvo i ribarstvo	1	1,7	1	1,7	100,0
B) Rudarstvo i vađenje	1	1,7	0	0,0	0,0
C) Prerađivačka industrija	10	16,9	9	15,0	90,0
E) Opskrba vodom, uklanjanje otpadnih voda, gospodarenje otpadom te djelatnosti sanacije okoliša	2	3,4	2	3,3	100,0
F) Građevinarstvo	9	15,3	8	13,3	88,9
G) Trgovina na veliko i malo; popravak motornih vozila i motocikala	17	28,8	18	30,0	105,9
H) Prijevoz i skladištenje	5	8,5	5	8,3	100,0
I) Djelatnosti pružanja smještaja te pripreme i usluživanja hrane	5	8,5	6	10,0	120,0
K) Financijske djelatnosti i djelatnosti osiguranja	1	1,7	0	0,0	0,0
J) Informacije i komunikacije	0	0,0	1	1,7	0,0
L) Poslovanje nekretninama	1	1,7	0	0,0	0,0
M) Stručne, znanstvene i tehničke djelatnosti	4	6,8	5	8,3	125,0
N) Administrativne i pomoćne uslužne djelatnosti	1	1,7	2	3,3	200,0
P) Obrazovanje	1	1,7	1	1,7	100,0
R) Umjetnost, zabava i rekreacija	0	0,0	1	1,7	0,0
S) Ostale uslužne djelatnosti	1	1,7	1	1,7	100,0
UKUPNO GRAD KNIN	59	100,0	60	100,0	101,7
UKUPNO ŠIBENSKO-KNINSKA ŽUPANIJA	1.923	100,0	1.977	100,0	102,8

Izvor: FINA; Obrada: HGK-ŽK Šibenik

U gradu Kninu u 2015. godini predaju godišnjeg financijskog izvješća FINI izvršilo je 60 poduzetnika, što je za 1,7% više u odnosu na prethodnu 2014. godinu.

Najviše poduzetnika poslovalo je u djelatnosti trgovine na veliko i malo (18 poduzetnika), što je 30,0% od ukupnog broja poduzetnika u gradu Kninu.

U djelatnosti prerađivačke industrije poslovalo je 9 poduzetnika, što je 15,0% od ukupnog broja. U odnosu na 2014. godinu u djelatnosti prerađivačke industrije broj poduzetnika se smanjio za 10,0%.

2. FINANCIJSKI REZULTATI POSLOVANJA PODUZETNIKA U GRADU KNINU U 2015. GODINI PREMA GFI

Tablica 2.

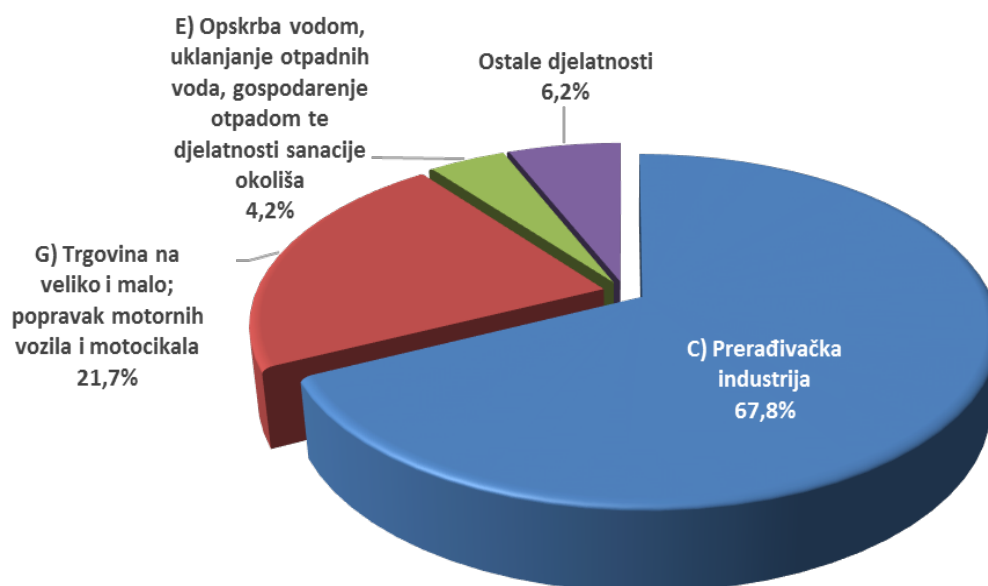
Ukupni prihodi poduzetnika u gradu Kninu u 2015. godini prema djelatnostima

- u kn

DJELATNOSTI NKD-a	UKUPNI PRIHODI				
	2014.	%	2015.	%	INDEX 2015./2014.
A) Poljoprivreda, šumarstvo i ribarstvo	57.650	0,0	210.663	0,1	365,4
C) Prerađivačka industrija	236.159.699	69,8	238.250.895	67,8	100,9
E) Opskrba vodom, uklanjanje otpadnih voda, gospodarenje otpadom te djelatnosti sanacije okoliša	13.541.148	4,0	14.862.164	4,2	109,8
F) Građevinarstvo	3.437.963	1,0	4.796.422	1,4	139,5
G) Trgovina na veliko i malo; popravak motornih vozila i motocikala	71.629.998	21,2	76.240.137	21,7	106,4
H) Prijevoz i skladištenje	6.825.879	2,0	8.422.493	2,4	123,4
I) Djelatnosti pružanja smještaja te pripreme i usluživanja hrane	2.355.738	0,7	3.169.274	0,9	134,5
J) Informacije i komunikacije	264.606	0,1	518.054	0,1	195,8
M) Stručne, znanstvene i tehničke djelatnosti	2.436.556	0,7	3.063.910	0,9	125,7
N) Administrativne i pomoćne uslužne djelatnosti	127.191	0,0	174.908	0,0	137,5
P) Obrazovanje	1.270.528	0,4	1.556.648	0,4	122,5
R) Umjetnost, zabava i rekreacija	0	0,0	8.720	0,0	0,0
S) Ostale uslužne djelatnosti	0	0,0	0	0,0	0,0
UKUPNO GRAD KNIN	338.106.956	100,0	351.274.288	100,0	103,9
UKUPNO ŠIBENSKO-KNINSKA ŽUPANIJA	5.765.824.047	100,0	5.084.060.298	100,0	88,2

Izvor: FINA; Obrada: HGK-ŽK Šibenik

Struktura gospodarstva u gradu Kninu u 2015. godini
prema ukupnim prihodima



U gospodarstvu grada Knina u 2015. godini ostvareno je 351.274.288 kn prihoda, što je za 3,9% više u odnosu na 2014. godinu. Ukupni prihodi poduzetnika grada Knina sudjeluju sa 7,0% udjela u ukupnim приходima u gospodarstvu Šibensko-kninske županije.

Najveće prihode ostvarili su poduzetnici iz djelatnosti prerađivačke industrije, a iznosili su 238.250.895 kn, što je za 0,9% više u odnosu na prethodnu, 2014. godinu. U strukturi prihoda poduzetnika grada Knina prerađivačka industrija zauzima udio od 67,8%.

Prema visini ukupnih prihoda slijedi djelatnost trgovine na veliko i malo u kojoj je ostvareno 76.240.137 kn prihoda, što je za 6,4% više u odnosu na prethodnu, 2014. godinu.

Tablica 3.

Ostvareni prihodi od prodaje u zemlji kod poduzetnika grada Knina u 2015. godini prema djelatnostima

- u kn

DJELATNOSTI NKD-a	PRIHODI OD PRODAJE U ZEMLJI				INDEX 2015./2014.
	2014.	%	2015.	%	
A) Poljoprivreda, šumarstvo i ribarstvo	57.650	0,0	208.108	0,1	361,0
C) Prerađivačka industrija	218.460.024	69,4	227.296.081	68,2	104,0
E) Opskrba vodom, uklanjanje otpadnih voda, gospodarenje otpadom te djelatnosti sanacije okoliša	10.762.136	3,4	11.367.637	3,4	105,6
F) Građevinarstvo	3.293.268	1,0	4.664.899	1,4	141,6
G) Trgovina na veliko i malo; popravak motornih vozila i motocikala	70.581.936	22,4	74.038.756	22,2	104,9
H) Prijevoz i skladištenje	5.820.811	1,8	8.103.572	2,4	139,2
I) Djelatnosti pružanja smještaja te pripreme i usluživanja hrane	2.230.865	0,7	2.992.216	0,9	134,1
J) Informacije i komunikacije	0	0,0	0	0,0	0,0
M) Stručne, znanstvene i tehničke djelatnosti	2.289.504	0,7	3.021.187	0,9	132,0
N) Administrativne i pomoćne uslužne djelatnosti	127.117	0,0	174.801	0,1	137,5
P) Obrazovanje	1.247.887	0,4	1.539.523	0,5	123,4
R) Umjetnost, zabava i rekreacija	0	0,0	8.720	0,0	0,0
S) Ostale uslužne djelatnosti	0	0,0	0	0,0	0,0
UKUPNO GRAD KNIN	314.871.198	100,0	333.415.500	100,0	105,9
UKUPNO ŠIBENSKO-KNINSKA ŽUPANIJA	4.022.844.184	100,0	3.945.154.263	100,0	98,1

Izvor: FINA; Obrada: HGK-ŽK Šibenik

U 2015. godini, prema GFI, poduzetnici grada Knina ostvarili su 333.415.500 kn prihoda od prodaje u zemlji, što je za 5,9% VIŠE u odnosu na 2014. godinu.

Najveće prihode od prodaje u zemlji ostvarili su poduzetnici iz djelatnosti prerađivačke industrije u iznosu od 227.296.081 kn, što je 68,2% od ukupno ostvarenih prihoda od prodaje u zemlji u gospodarstvu grada Knina. Poduzetnici trgovine na veliko i malo ostvarili su 22,2% od ukupno ostvarenih prihoda od prodaje u zemlji grada Knina, a u odnosu na 2014. godinu povećali su se za 4,9%.

Tablica 4.

Ostvareni prihodi od prodaje u inozemstvu kod poduzetnika grada Knina u 2015. godini prema djelatnostima

- u kn

DJELATNOSTI NKD-a	PRIHODI OD PRODAJE U INOZEMSTVU				
	2014.	%	2015.	%	INDEX 2015./2014.
A) Poljoprivreda, šumarstvo i ribarstvo	0	0,0	0	0,0	0,0
C) Prerađivačka industrija	0	0,0	0	0,0	0,0
E) Opskrba vodom, uklanjanje otpadnih voda, gospodarenje otpadom te djelatnosti sanacije okoliša	0	0,0	0	0,0	0,0
F) Građevinarstvo	0	0,0	0	0,0	0,0
G) Trgovina na veliko i malo; popravak motornih vozila i motocikala	345.102	32,0	0	0,0	0,0
H) Prijevoz i skladištenje	731.838	68,0	285.050	98,7	38,9
I) Djelatnosti pružanja smještaja te pripreme i usluživanja hrane	0	0,0	0	0,0	0,0
J) Informacije i komunikacije	0	0,0	0	0,0	0,0
M) Stručne, znanstvene i tehničke djelatnosti	0	0,0	0	0,0	0,0
N) Administrativne i pomoćne uslužne djelatnosti	0	0,0	0	0,0	0,0
P) Obrazovanje	0	0,0	3.780	1,3	0,0
R) Umjetnost, zabava i rekreacija	0	0,0	0	0,0	0,0
S) Ostale uslužne djelatnosti	0	0,0	0	0,0	0,0
UKUPNO GRAD KNIN	1.076.940	100,0	288.830	100,0	26,8
UKUPNO ŠIBENSKO-KNINSKA ŽUPANIJA	1.233.372.505	100,0	647.220.819	100,0	52,5

Izvor: FINA; Obrada: HGK-ŽK Šibenik

Kninski poduzetnici u 2015. godini ukupno su ostvarili su 288.830 kn prihoda od prodaje u inozemstvu, što je za 73,2% manje u odnosu na 2014. godinu.

Prema djelatnostima, prihode od prodaje u inozemstvu ostvarili su samo poduzetnici iz djelatnosti prijevoza i skladištenja u iznosu od 285.050 kn, što je 98,7% od ukupnog iznosa i djelatnost obrazovanja u iznosu od 3.780 kn.

Tablica 5.

Ostvareni uvoz poduzetnika grada Knina prema GFI u 2015. godini po djelatnostima

- u kn

DJELATNOSTI NKD-a	UVOZ U RAZDOBLJU				
	2014.	%	2015.	%	INDEX 2015./2014.
A) Poljoprivreda, šumarstvo i ribarstvo	0	0,0	0	0,0	0,0
C) Prerađivačka industrija	0	0,0	0	0,0	0,0
E) Opskrba vodom, uklanjanje otpadnih voda, gospodarenje otpadom te djelatnosti sanacije okoliša	0	0,0	0	0,0	0,0
F) Građevinarstvo	127	0,0	0	0,0	0,0
G) Trgovina na veliko i malo; popravak motornih vozila i motocikala	0	0,0	85.768	81,3	0,0
H) Prijevoz i skladištenje	459.138	92,3	0	0,0	0,0
I) Djelatnosti pružanja smještaja te pripreme i usluživanja hrane	38.110	7,7	19.732	18,7	51,8
J) Informacije i komunikacije	0	0,0	0	0,0	0,0
M) Stručne, znanstvene i tehničke djelatnosti	0	0,0	0	0,0	0,0
N) Administrativne i pomoćne uslužne djelatnosti	0	0,0	0	0,0	0,0
P) Obrazovanje	0	0,0	0	0,0	0,0
R) Umjetnost, zabava i rekreacija	0	0,0	0	0,0	0,0
S) Ostale uslužne djelatnosti	0	0,0	0	0,0	0,0
UKUPNO GRAD KNIN	497.375	100,0	105.500	100,0	21,2
UKUPNO ŠIBENSKO-KNINSKA ŽUPANIJA	872.548.481	100,0	298.409.920	100,0	34,2

Izvor: FINA; Obrada: HGK-ŽK Šibenik

Poduzetnici grada Knina, u 2015. godini ostvarili su ukupan uvoz u iznosu od 105.500 kn, što je za 78,8% manje u odnosu na prethodnu 2014. godinu. Najveću vrijednost uvoza ostvarili su poduzetnici iz djelatnosti trgovine na veliko i malo u iznosu od 85.768 kn, što je 81,3% od ukupno ostvarenog uvoza u gospodarstvu grada Knina. U 2014. godini poduzetnici iz djelatnosti trgovine nisu ostvarili uvoz.

U djelatnosti pružanja smještaja te pripreme i usluživanja hrane poduzetnici su ostvarili 19.732 kn uvoza, što je 18,7% od ukupne vrijednosti uvoza poduzetnika grada Knina, a u odnosu na prethodnu, 2014. godinu uvoz je smanjen za 48,2%.

Tablica 6.

Ukupni rashodi poduzetnika u gradu Kninu u 2015. godini prema djelatnostima

- u kn

DJELATNOSTI NKD-a	UKUPNI RASHODI				
	2014.	%	2015.	%	INDEX 2015./2014.
A) Poljoprivreda, šumarstvo i ribarstvo	23.839	0,0	129.686	0,0	544,0
C) Prerađivačka industrija	209.030.857	67,4	200.825.652	64,5	96,1
E) Opskrba vodom, uklanjanje otpadnih voda, gospodarenje otpadom te djelatnosti sanacije okoliša	13.396.564	4,3	14.332.235	4,6	107,0
F) Građevinarstvo	3.566.786	1,2	4.740.540	1,5	132,9
G) Trgovina na veliko i malo; popravak motornih vozila i motocikala	70.922.715	22,9	75.162.152	24,1	106,0
H) Prijevoz i skladištenje	6.880.872	2,2	8.621.600	2,8	125,3
I) Djelatnosti pružanja smještaja te pripreme i usluživanja hrane	2.518.508	0,8	3.391.142	1,1	134,6
J) Informacije i komunikacije	181.622	0,1	407.380	0,1	224,3
M) Stručne, znanstvene i tehničke djelatnosti	2.204.181	0,7	2.384.742	0,8	108,2
N) Administrativne i pomoćne uslužne djelatnosti	49.381	0,0	84.199	0,0	170,5
P) Obrazovanje	1.241.651	0,4	1.449.389	0,5	116,7
R) Umjetnost, zabava i rekreacija	0	0,0	12.193	0,0	#DIV/0!
S) Ostale uslužne djelatnosti	29.507	0,0	9.328	0,0	31,6
UKUPNO GRAD KNIN	310.046.483	100,0	311.550.238	100,0	100,5
UKUPNO ŠIBENSKO-KNINSKA ŽUPANIJA	5.863.815.705	100,0	5.333.949.173	100,0	91,0

Izvor: FINA; Obrada: HGK-ŽK Šibenik

Ukupni rashodi poduzetnika grada Knina u 2015. godini iznosili su 311.550.238 kn, što je za 0,5% više u odnosu na prethodnu godinu. Ukupni rashodi poduzetnika grada Knina sudjeluju sa 5,8% od ukupnih rashoda poduzetnika u Šibensko-kninskoj županiji. Najveći rashodi poduzetnika ostvareni su u djelatnosti prerađivačke industrije u iznosu od 200.825.652 kn, što je za 3,9% manje u odnosu na prethodnu, 2014. godinu i zauzima udio od 64,5% u ukupno ostvarenim rashodima u gospodarstvu grada Knina.

Poduzetnici u djelatnosti trgovine na veliko i malo, ostvarili su udio od 24,1% u ukupnim rashodima poduzetnika grada Knina, a u odnosu na prethodnu 2014. godinu rashodi su se povećali za 6,0%

Tablica 7.

Dobit prije oporezivanja ostvarena kod poduzetnika u gradu Kninu u 2015. godini prema djelatnostima

- u kn

DJELATNOSTI NKD-a	DOBIT PRIJE OPOREZIVANJA				
	2014.	%	2015.	%	INDEX 2015./2014.
A) Poljoprivreda, šumarstvo i ribarstvo	33.811	0,1	80.977	0,2	239,5
C) Prerađivačka industrija	27.249.378	93,3	37.608.524	91,6	138,0
E) Opskrba vodom, uklanjanje otpadnih voda, gospodarenje otpadom te djelatnosti sanacije okoliša	144.584	0,5	529.929	1,3	366,5
F) Građevinarstvo	120.904	0,4	300.261	0,7	248,3
G) Trgovina na veliko i malo; popravak motornih vozila i motocikala	964.727	3,3	1.311.185	3,2	135,9
H) Prijevoz i skladištenje	102.912	0,4	153.538	0,4	149,2
I) Djelatnosti pružanja smještaja te pripreme i usluživanja hrane	7.392	0,0	28.895	0,1	390,9
J) Informacije i komunikacije	82.984	0,3	110.674	0,3	133,4
M) Stručne, znanstvene i tehničke djelatnosti	406.077	1,4	756.045	1,8	186,2
N) Administrativne i pomoćne uslužne djelatnosti	77.810	0,3	90.709	0,2	116,6
P) Obrazovanje	28.877	0,1	107.259	0,3	371,4
R) Umjetnost, zabava i rekreacija	0	0,0	0	0,0	#DIV/0!
S) Ostale uslužne djelatnosti	0	0,0	0	0,0	#DIV/0!
UKUPNO GRAD KNIN	29.219.456	100,0	41.077.996	100,0	140,6
UKUPNO ŠIBENSKO-KNINSKA ŽUPANIJA	279.437.171	100,0	312.276.148	100,0	111,8

Izvor: FINA; Obrada: HGK-ŽK Šibenik

Ukupna ostvarena dobit prije oporezivanja poduzetnika grada Knina u 2015. godini, prema GFI, iznosila je 41.077.996 kn, što je za 40,6% više u odnosu na prethodnu godinu.

Najveću dobit prije oporezivanja ostvarili su poduzetnici iz djelatnosti prerađivačke industrije u iznosu od 37.608.524 kn, što je za 38,0% više u odnosu na prethodnu, 2014. godinu, a zauzimaju udio od 91,6% od ukupne dobiti prije oporezivanja u gospodarstvu grada Knina.

Slijedi djelatnost trgovine na veliko i malo u kojoj je ostvareno 1.311.185 kn dobiti prije oporezivanja, što je za 35,9% više u odnosu na prethodnu, 2014. godinu, a zauzima udio od 3,2% od ukupno ostvarene dobiti prije oporezivanja u gospodarstvu grada Knina.

Ostale djelatnosti imale su neznatne udjele u ukupnoj dobiti prije oporezivanja poduzetnika grada Knina.

Tablica 8.

Gubitak prije oporezivanja ostvaren kod poduzetnika u gradu Kninu u 2015. godini prema djelatnostima

- u kn

DJELATNOSTI NKD-a	GUBITAK PRIJE OPOREZIVANJA				
	2014.	%	2015.	%	INDEX 2015./2014.
A) Poljoprivreda, šumarstvo i ribarstvo	0	0,0	0	0,0	0,0
C) Prerađivačka industrija	-120.536	10,4	-183.281	13,5	152,1
E) Opskrba vodom, uklanjanje otpadnih voda, gospodarenje otpadom te djelatnosti sanacije okoliša	0	0,0	0	0,0	0,0
F) Građevinarstvo	-249.727	21,5	-244.379	18,0	97,9
G) Trgovina na veliko i malo; popravak motornih vozila i motocikala	-257.444	22,2	-233.200	17,2	90,6
H) Prijevoz i skladištenje	-157.905	13,6	-352.645	26,0	223,3
I) Djelatnosti pružanja smještaja te pripreme i usluživanja hrane	-170.162	14,7	-250.763	18,5	147,4
J) Informacije i komunikacije	0	0,0	0	0,0	0,0
M) Stručne, znanstvene i tehničke djelatnosti	-173.702	15,0	-76.877	5,7	44,3
N) Administrativne i pomoćne uslužne djelatnosti	0	0,0	0	0,0	0,0
P) Obrazovanje	0	0,0	0	0,0	0,0
R) Umjetnost, zabava i rekreacija	0	0,0	-3.473	0,3	0,0
S) Ostale uslužne djelatnosti	-29.507	2,5	-9.328	0,7	31,6
UKUPNO GRAD KNIN	-1.158.983	100,0	-1.353.946	100,0	116,8
UKUPNO ŠIBENSKO-KNINSKA ŽUPANIJA	-377.428.829	100,0	-562.165.023	100,0	148,9

Izvor: FINA; Obrada: HGK-ŽK Šibenik

Ostvareni gubitak prije oporezivanja u gospodarstvu grada Knina u 2015. godini iznosio je 1.353.946 kn, što je za 16,8% više u odnosu na prethodnu godinu.

Najveći gubitak prije oporezivanja ostvarili su poduzetnici iz djelatnosti prijevoza i skladištenja u iznosu od 352.645 kn, što čini udio od 26,0% u ukupnom gubitku prije oporezivanja poduzetnika grada Knina. U odnosu na 2014. godinu u navedenoj djelatnosti gubitak je povećan za 123,3%

U djelatnosti pružanja smještaja, te pripreme i usluživanja hrane ostvareno je 250.763 kn gubitka prije oporezivanja, što je 18,5% od ukupno ostvarenog gubitka prije oporezivanja poduzetnika grada Knina, a u odnosu na 2014. godinu gubitak prije oporezivanja se povećao za 47,4%.

Nadalje, slijedi djelatnost građevinarstva, koja zauzima udio od 18,0% u ukupnom gubitku prije oporezivanja u gospodarstvu grada Knina.

Tablica 9.

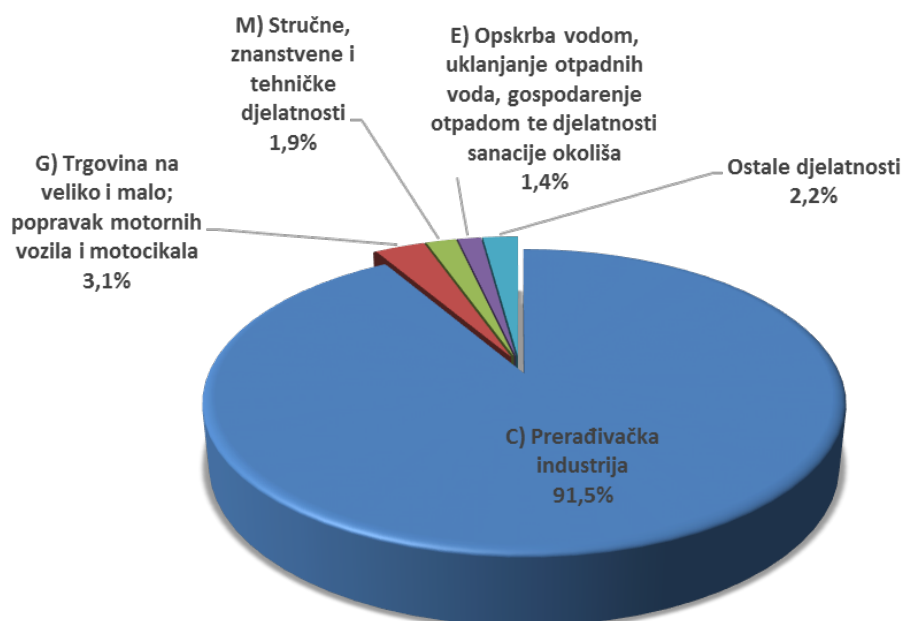
Ostvarena dobit razdoblja kod poduzetnika u gradu Kninu u 2015. godini prema djelatnostima

- u kn

DJELATNOSTI NKD-a	DOBIT RAZDOBLJA				
	2014.	%	2015.	%	INDEX 2015./2014.
A) Poljoprivreda, šumarstvo i ribarstvo	27.049	0,1	64.781	0,2	239,5
C) Prerađivačka industrija	23.036.788	93,4	29.797.052	91,5	129,3
E) Opskrba vodom, uklanjanje otpadnih voda, gospodarenje otpadom te djelatnosti sanacije okoliša	114.197	0,5	463.257	1,4	405,7
F) Građevinarstvo	104.688	0,4	249.268	0,8	238,1
G) Trgovina na veliko i malo; popravak motornih vozila i motocikala	798.112	3,2	996.200	3,1	124,8
H) Prijevoz i skladištenje	83.921	0,3	120.677	0,4	143,8
I) Djelatnosti pružanja smještaja te pripreme i usluživanja hrane	1.158	0,0	21.924	0,1	1893,3
J) Informacije i komunikacije	66.037	0,3	86.923	0,3	131,6
M) Stručne, znanstvene i tehničke djelatnosti	351.806	1,4	602.358	1,9	171,2
N) Administrativne i pomoćne uslužne djelatnosti	62.248	0,3	72.567	0,2	116,6
P) Obrazovanje	22.500	0,1	84.791	0,3	376,8
R) Umjetnost, zabava i rekreacija	0	0,0	0	0,0	0,0
S) Ostale uslužne djelatnosti	0	0,0	0	0,0	0,0
UKUPNO GRAD KNIN	24.668.504	100,0	32.559.798	100,0	132,0
UKUPNO ŠIBENSKO-KNINSKA ŽUPANIJA	244.027.090	100,0	268.372.309	100,0	110,0

Izvor: FINA; Obrada: HGK-ŽK Šibenik

**Struktura gospodarstva u gradu Kninu u 2015. godini
prema ostvarenoj dobiti razdoblja**



Ukupna ostvarena dobit razdoblja u gospodarstvu grada Knina u 2015. godini iznosila je 32.559.798 kn, što je za 32,0% više u odnosu na prethodnu godinu.

Najveću dobit razdoblja ostvarili su poduzetnici iz djelatnosti prerađivačke industrije, a iznosila je 29.797.052 kn, što je za 29,3% više u odnosu na prethodnu, 2014. godinu, a zauzima udio od 91,5% od ukupne dobiti razdoblja u gospodarstvu grada Knina. Slijedi djelatnost trgovine na veliko i malo, u kojoj su poduzetnici ostvarili 996.200 kn, što je za 24,8% više u odnosu na prethodnu, 2014. godinu, a u strukturi ukupne dobiti razdoblja u gospodarstvu grada Knina sudjeluje sa 3,1%.

Tablica 10.

Ostvareni gubitak razdoblja kod poduzetnika u gradu Kninu u 2015. godini prema djelatnostima

- u kn

DJELATNOSTI NKD-a	GUBITAK RAZDOBLJA				
	2014.	%	2015.	%	INDEX 2015./2014.
A) Poljoprivreda, šumarstvo i ribarstvo	0	0,0	0	0,0	0,0
C) Prerađivačka industrija	-120.536	10,4	-183.281	13,5	152,1
E) Opskrba vodom, uklanjanje otpadnih voda, gospodarenje otpadom te djelatnosti sanacije okoliša	0	0,0	0	0,0	0,0
F) Građevinarstvo	-249.727	21,5	-244.379	18,0	97,9
G) Trgovina na veliko i malo; popravak motornih vozila i motocikala	-257.444	22,2	-233.200	17,2	90,6
H) Prijevoz i skladištenje	-157.905	13,6	-352.645	26,0	223,3
I) Djelatnosti pružanja smještaja te pripreme i usluživanja hrane	-170.162	14,7	-250.763	18,5	147,4
J) Informacije i komunikacije	0	0,0	0	0,0	0,0
M) Stručne, znanstvene i tehničke djelatnosti	-173.702	15,0	-76.877	5,7	44,3
N) Administrativne i pomoćne uslužne djelatnosti	0	0,0	0	0,0	0,0
P) Obrazovanje	0	0,0	0	0,0	0,0
R) Umjetnost, zabava i rekreacija	0	0,0	-3.473	0,3	0,0
S) Ostale uslužne djelatnosti	-29.507	2,5	-9.328	0,7	31,6
UKUPNO GRAD KNIN	-1.158.983	100,0	-1.353.946	100,0	116,8
UKUPNO ŠIBENSKO-KNINSKA ŽUPANIJA	-366.924.525	100,0	-557.364.426	100,0	151,9

Izvor: FINA; Obrada: HGK-ŽK Šibenik

U gospodarstvu grada Knina u 2015. godini ukupno ostvareni gubitak razdoblja iznosio je 1.353.946 kn, što je za 16,8% više u odnosu na prethodnu godinu.

Najveći gubitak razdoblja ostvarili su poduzetnici iz djelatnosti prijevoza i skladištenja, a iznosio je 352.645 kn, što je 26,0% od ukupno ostvarenog gubitka razdoblja u gospodarstvu grada Knina.

U djelatnostima pružanja smještaja te pripreme i usluživanja hrane ostvareni gubitak razdoblja iznosio je 250.763 kn, što predstavlja udio od 18,5%. Ostvareni gubitak razdoblja u djelatnosti građevinarstva u 2015. godini smanjen je za 2,1% u odnosu na 2014. godinu, a iznosio je 244.379 kn.

Tablica 11.

Vrijednost investicija u dugotrajnu imovinu poduzetnika grada Knina u 2015. godini prema djelatnostima

- u kn

DJELATNOSTI NKD-a	INVESTICIJE U DUGOTRAJNU IMOVINU				
	2014.	%	2015.	%	INDEX 2015./2014.
A) Poljoprivreda, šumarstvo i ribarstvo	0	0,0	0	0,0	0,0
C) Prerađivačka industrija	0	0,0	0	0,0	0,0
E) Opskrba vodom, uklanjanje otpadnih voda, gospodarenje otpadom te djelatnosti sanacije okoliša	5.974.258	89,9	572.235	42,0	9,6
F) Građevinarstvo	69.183	1,0	4.400	0,3	6,4
G) Trgovina na veliko i malo; popravak motornih vozila i motocikala	194.240	2,9	261.775	19,2	134,8
H) Prijevoz i skladištenje	6.960	0,1	118.999	8,7	1709,8
I) Djelatnosti pružanja smještaja te pripreme i usluživanja hrane	117.632	1,8	25.288	1,9	21,5
J) Informacije i komunikacije	0	0,0	0	0,0	0,0
M) Stručne, znanstvene i tehničke djelatnosti	6.310	0,1	167.460	12,3	2653,9
N) Administrativne i pomoćne uslužne djelatnosti	0	0,0	8.643	0,6	0,0
P) Obrazovanje	279.857	4,2	203.915	15,0	72,9
R) Umjetnost, zabava i rekreacija	0	0,0	0	0,0	0,0
S) Ostale uslužne djelatnosti	0	0,0	0	0,0	0,0
UKUPNO GRAD KNIN	6.648.440	100,0	1.362.715	100,0	20,5
UKUPNO ŠIBENSKO-KNINSKA ŽUPANIJA	348.840.870	100,0	402.211.814	100,0	115,3

Izvor: FINA; Obrada: HGK-ŽK Šibenik

U gospodarstvu grada Knina u 2015. godini ukupna vrijednost investicija iznosila je 1.362.715 kn, što je za 79,5% manje u odnosu na prethodnu godinu.

Najviše se investiralo u djelatnosti opskrbe vodom, uklanjanje otpadnih voda, gospodarenje otpadom te djelatnosti sanacije okoliša, a investicije su iznosile 572.235 kn, što je za 90,4% manje u odnosu na prethodnu, 2014. godinu, a u strukturi ukupnih investicija sudjeluje sa 42,0%.

Prema visini ostvarenih investicija, slijedi djelatnost trgovine na veliko i malo, koja u strukturi ukupnih investicija u gospodarstvu grada Knina zauzima udio od 19,2%. Nadalje, slijedi djelatnost obrazovanja u kojoj su poduzetnici investirali 203.915 kn, što je za 27,1% manje u odnosu na prethodnu, 2014. godinu, a zauzima udio od 15,0% u ukupnim investicijama poduzetnika grada Knina.

Struktura investicija u dugotrajnu imovinu u gospodarstvu grada Knina u 2015. godini



3. ZAPOSLENOST I PLAĆE U GOSPODARSTVU GRADA KNINA U 2015. GODINI PREMA GFI**Tablica 12.***Prosječan broj zaposlenih kod poduzetnika u gradu Kninu u 2015. godini prema djelatnostima*

DJELATNOSTI NKD-a	PROSJEČAN BROJ ZAPOSLENIH				
	2014.	%	2015.	%	INDEX 2015./2014.
A) Poljoprivreda, šumarstvo i ribarstvo	0	0,0	0	0,0	0,0
C) Prerađivačka industrija	199	46,1	200	43,2	100,5
E) Opskrba vodom, uklanjanje otpadnih voda, gospodarenje otpadom te djelatnosti sanacije okoliša	84	19,4	86	18,6	102,4
F) Građevinarstvo	22	5,1	25	5,4	113,6
G) Trgovina na veliko i malo; popravak motornih vozila i motocikala	82	19,0	81	17,5	98,8
H) Prijevoz i skladištenje	11	2,5	21	4,5	190,9
I) Djelatnosti pružanja smještaja te pripreme i usluživanja hrane	15	3,5	28	6,0	186,7
J) Informacije i komunikacije	1	0,2	1	0,2	100,0
M) Stručne, znanstvene i tehničke djelatnosti	11	2,5	10	2,2	90,9
N) Administrativne i pomoćne uslužne djelatnosti	0	0,0	0	0,0	0,0
P) Obrazovanje	7	1,6	9	1,9	128,6
R) Umjetnost, zabava i rekreacija	0	0,0	2	0,4	0,0
S) Ostale uslužne djelatnosti	0	0,0	0	0,0	0,0
UKUPNO GRAD KNIN	432	100,0	463	100,0	107,2
UKUPNO ŠIBENSKO-KNINSKA ŽUPANIJA	10.692	100,0	10.951	100,0	102,4

Izvor: FINA; Obrada: HGK-ŽK Šibenik

Poduzetnici grada Knina u 2015. godini prosječno su zapošljavali 463 djelatnika, što je za 7,2% više u odnosu na prethodnu godinu.

Najviše zaposlenih bilo je kod poduzetnika u djelatnosti prerađivačke industrije (200 djelatnika) što je u odnosu na prethodnu, 2014. godinu više za 0,5%, a u strukturi ukupnog prosječnog broja zaposlenih u gospodarstvu grada Knina sudjeluje sa 43,2%.

Poduzetnici iz djelatnosti opskrbe vodom, uklanjanje otpadnih voda, gospodarenje otpadom te djelatnosti sanacije okoliša, u 2015. godini, prosječno su zapošljavali 86 djelatnika čiji se broj u odnosu na prethodnu, 2014. godinu povećao za 2,4%.

Poduzetnici trgovine na veliko i malo prosječno su zapošljavali 81 djelatnika, što je u odnosu na prethodnu 2014. godinu manje za 1,2%, a u strukturi čine udio od 17,5% u ukupnom broju zaposlenih u gospodarstvu grada Knina.

Tablica 13.

Prosječne mjesečne neto plaće zaposlenih kod poduzetnika u gradu Kninu u 2015. godini prema djelatnostima

- u kn

DJELATNOSTI NKD-a	PROSJEČNE MJESEČNE NETO PLAĆE		
	2014.	2015.	INDEX 2015./2014.
A) Poljoprivreda, šumarstvo i ribarstvo	0	0	0,0
C) Prerađivačka industrija	5.821	5.926	101,8
E) Opskrba vodom, uklanjanje otpadnih voda, gospodarenje otpadom te djelatnosti sanacije okoliša	4.253	4.407	103,6
F) Građevinarstvo	2.623	2.405	91,7
G) Trgovina na veliko i malo; popravak motornih vozila i motocikala	2.674	3.254	121,7
H) Prijevoz i skladištenje	4.193	2.392	57,1
I) Djelatnosti pružanja smještaja te pripreme i usluživanja hrane	1.427	1.315	92,1
J) Informacije i komunikacije	3.343	5.110	152,9
M) Stručne, znanstvene i tehničke djelatnosti	5.108	5.311	104,0
N) Administrativne i pomoćne uslužne djelatnosti	0	0	0,0
P) Obrazovanje	3.971	3.625	91,3
R) Umjetnost, zabava i rekreacija	0	170	0,0
S) Ostale uslužne djelatnosti	0	0	0,0
UKUPNO GRAD KNIN	4.508	4.463	99,0
UKUPNO ŠIBENSKO-KNINSKA ŽUPANIJA	4.152	4.306	103,7

Izvor: FINA; Obrada: HGK-ŽK Šibenik

U gospodarstvu grada Knina u 2015. godini ukupna prosječna mjesečna neto plaća zaposlenih iznosila je 4.463 kn, što je za 1,0% manje u odnosu na prethodnu 2014. godinu, a za 3,6% je veća od županijskog prosjeka. Najviša prosječna mjesečna neto plaća vidljiva je u djelatnosti prerađivačke industrije, a iznosila je 5.926 kn, koja je za 1,8% veća u odnosu na prethodnu, 2014. godinu.

4. NEZAPOSLENOST U GRADU KNINU KRAJEM PROSINCA 2015. GODINE

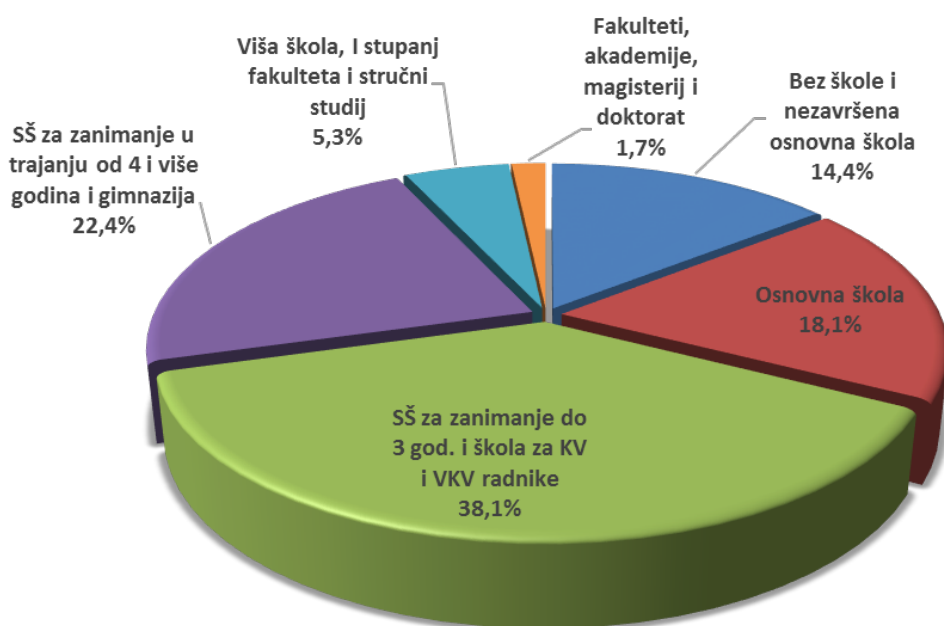
Tablica 14.

Nezaposlene osobe prema razini obrazovanja (stručnoj spremi) u gradu Kninu krajem prosinca 2015. godine

Kvalifikacijska struktura	BROJ NEZAPOSLENIH				INDEX XII. 2015./XII. 2014.
	XII. 2014.	%	XII. 2015.	%	
Bez škole i nezavršena osnovna škola	230	14,5	210	14,4	91,3
Osnovna škola	283	17,9	264	18,1	93,3
SŠ za zanimanje do 3 god. i škola za KV i VKV radnike	589	37,2	556	38,1	94,4
SŠ za zanimanje u trajanju od 4 i više godina i gimnazija	360	22,7	326	22,4	90,6
Viša škola, I stupanj fakulteta i stručni studij	83	5,2	77	5,3	92,8
Fakulteti, akademije, magisterij i doktorat	39	2,5	25	1,7	64,1
Ukupno grad Knin	1.584	100,0	1.458	100,0	92,0
Ukupno Šibensko-kninska županija	8.202	*	7.922	*	96,6
Ukupno Republika Hrvatska	316.763	*	285.468	*	90,1
Udio grada Knina u ŠKŽ	19,3	*	18,4	*	*

Izvor: Hrvatski zavod za zapošljavanje – www.hzz.hr

Struktura nezaposlenih osoba u gradu Kninu krajem prosinca 2015. godine prema razini obrazovanja



Prema podacima HZZ-a, krajem prosinca 2015. godine, na području grada Knina evidentirano je 1.458 nezaposlenih osoba, što je u odnosu na kraj prosinca 2014. godine manje za 8,0%. Grad Knin sudjeluje sa 18,4% udjela u ukupnom broju nezaposlenih u Šibensko-kninskoj županiji. U svim kvalifikacijskim strukturama, krajem prosinca 2015. godine, vidljivo je smanjenje broja nezaposlenih u odnosu na kraj prosinca 2014. godine.

Prema kvalifikacijskoj strukturi u gradu Kninu, krajem prosinca 2015. godine najviše je bilo nezaposlenih osoba sa srednjom školom do tri godine i školom za KV i VKV radnike (556), koji u ukupnoj strukturi nezaposlenih grada Knina čine udio od 38,1%.

U odnosu na kraj prosinca 2014. godine u navedenoj skupini broj nezaposlenih se smanjio za 5,6%

Sa kvalifikacijskom strukturom viša škola, prvi stupanj fakulteta i stručni studij krajem prosinca 2015. godine bilo je nezaposleno 77 osoba, što je u odnosu na prethodnu, 2014. godinu manje za 7,2%.

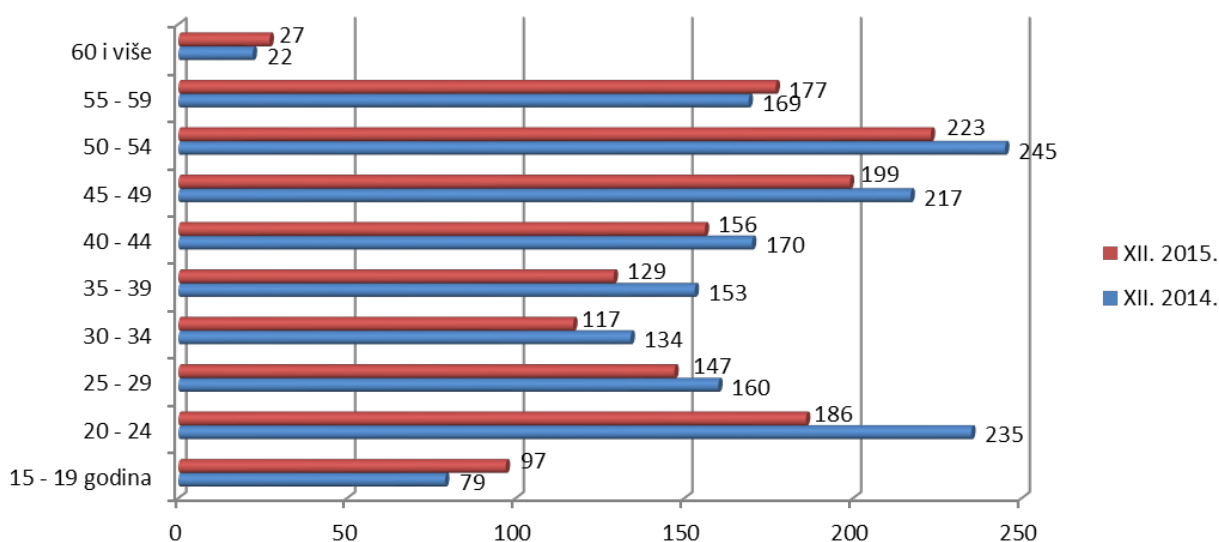
Tablica 15.

Nezaposlene osobe prema dobnoj strukturi u gradu Kninu krajem prosinca 2015. godine

DOBNA STRUKTURA	BROJ NEZAPOSLENIH				
	XII. 2014.	%	XII. 2015.	%	INDEX XII. 2015./XII. 2014.
15 - 19 godina	79	5,0	97	6,7	122,8
20 - 24	235	14,8	186	12,8	79,1
25 - 29	160	10,1	147	10,1	91,9
30 - 34	134	8,5	117	8,0	87,3
35 - 39	153	9,7	129	8,8	84,3
40 - 44	170	10,7	156	10,7	91,8
45 - 49	217	13,7	199	13,6	91,7
50 - 54	245	15,5	223	15,3	91,0
55 - 59	169	10,7	177	12,1	104,7
60 i više	22	1,4	27	1,9	122,7
Ukupno grad Knin	1.584	100,0	1.458	100,0	92,0

Izvor: Hrvatski zavod za zapošljavanje – www.hzz.hr

Struktura nezaposlenih osoba u gradu Kninu krajem prosinca 2015. godine prema dobnoj strukturi



Krajem prosinca 2015. godine na području grada Knina evidentirano je 1.458 nezaposlenih osoba, što je u odnosu na kraj prosinca 2014. godine manje za 8,0%.

U dobnoj skupini od 15 do 39 godina starosti, krajem prosinca 2014. godine zabilježeno je 676 nezaposlenih osoba, što predstavlja udio od 46,4% od ukupnog broja nezaposlenih osoba u gradu Kninu.

Najveće povećanje broja nezaposlenih, u odnosu na prosinac 2014. godine, od 22,8%, vidljivo je u dobi od 15-19 godina starosti.



HRVATSKA GOSPODARSKA KOMORA
ŽUPANIJSKA KOMORA ŠIBENIK
Fra Jerolima Milete 31, Šibenik
Tel. +385 22 311 600
Fax.+385 22 311 610
E-mail: hgksi@hgk.hr
Web: www.hgk.hr